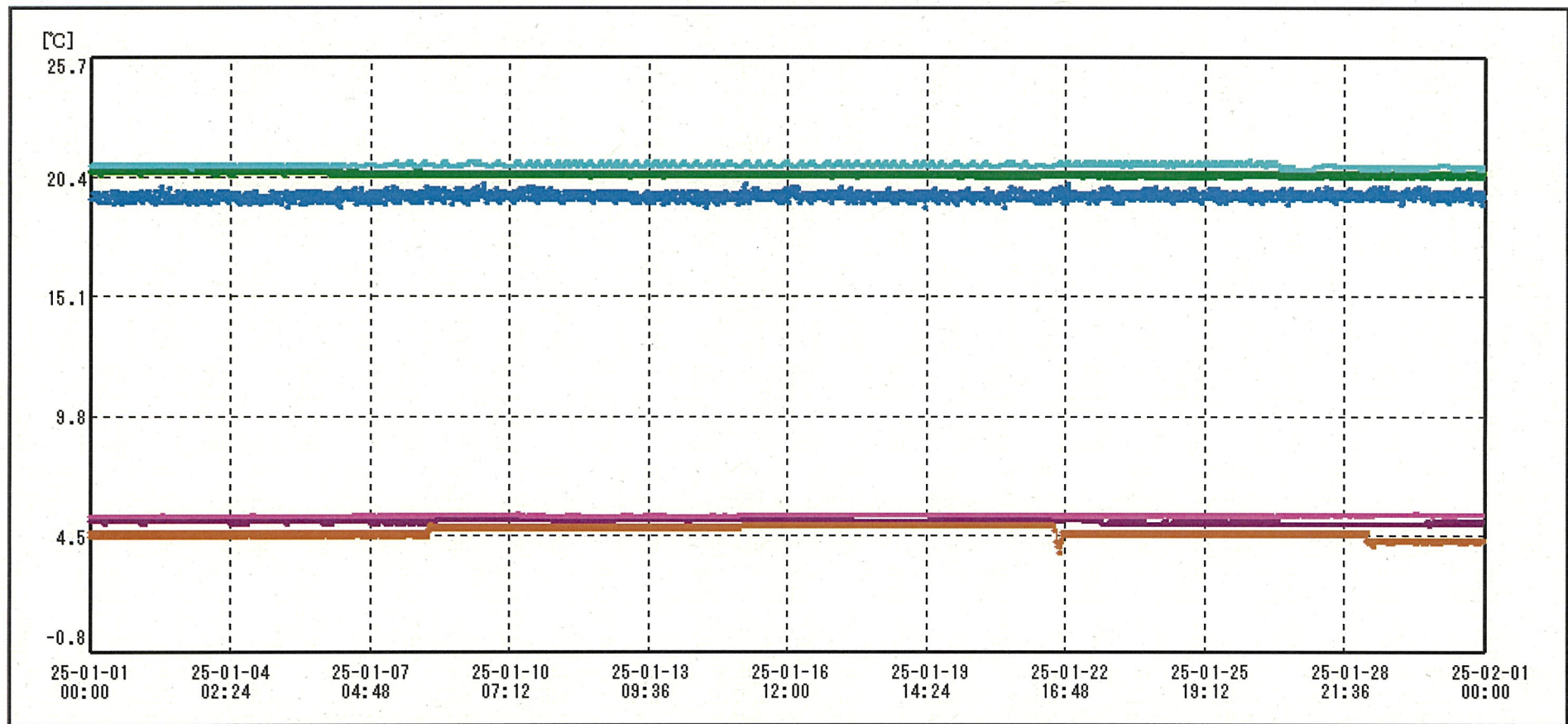
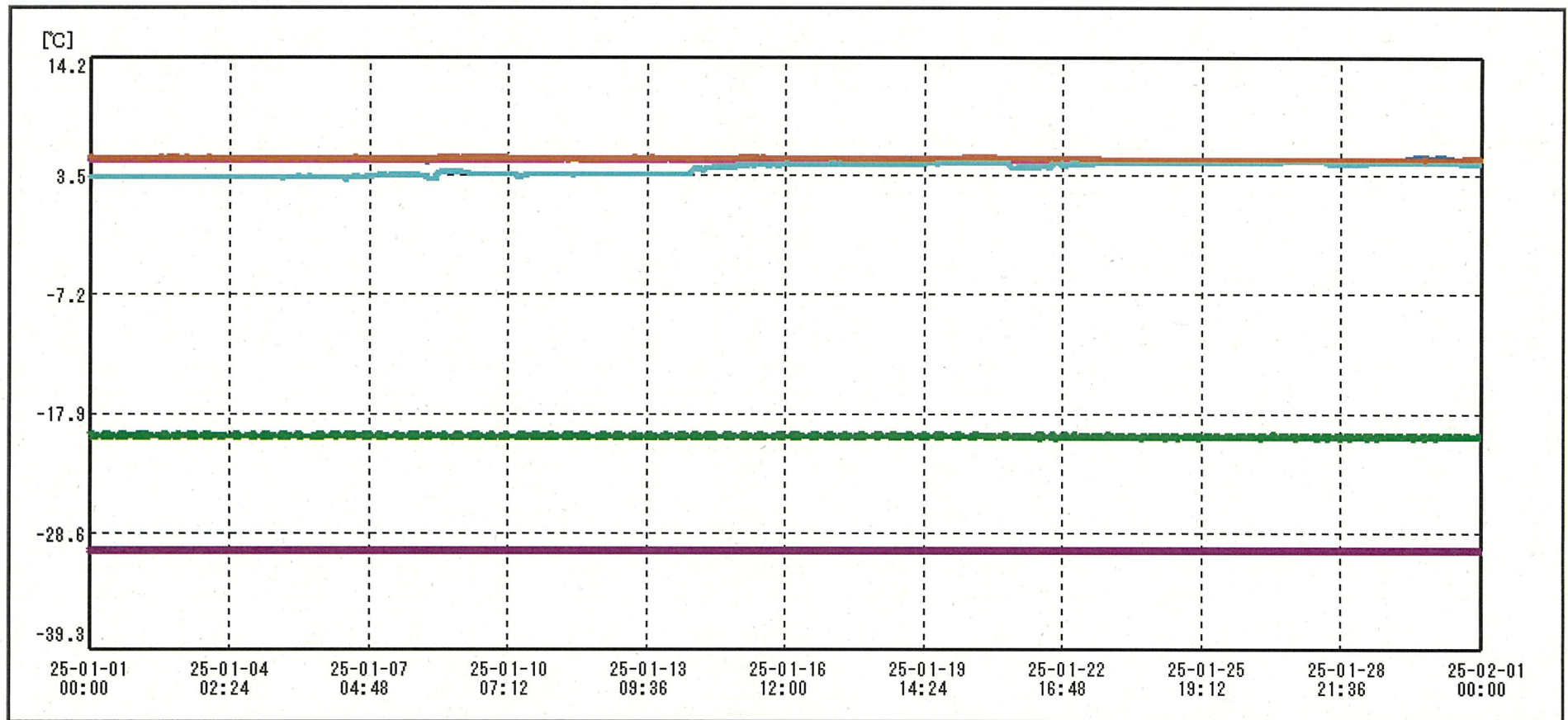


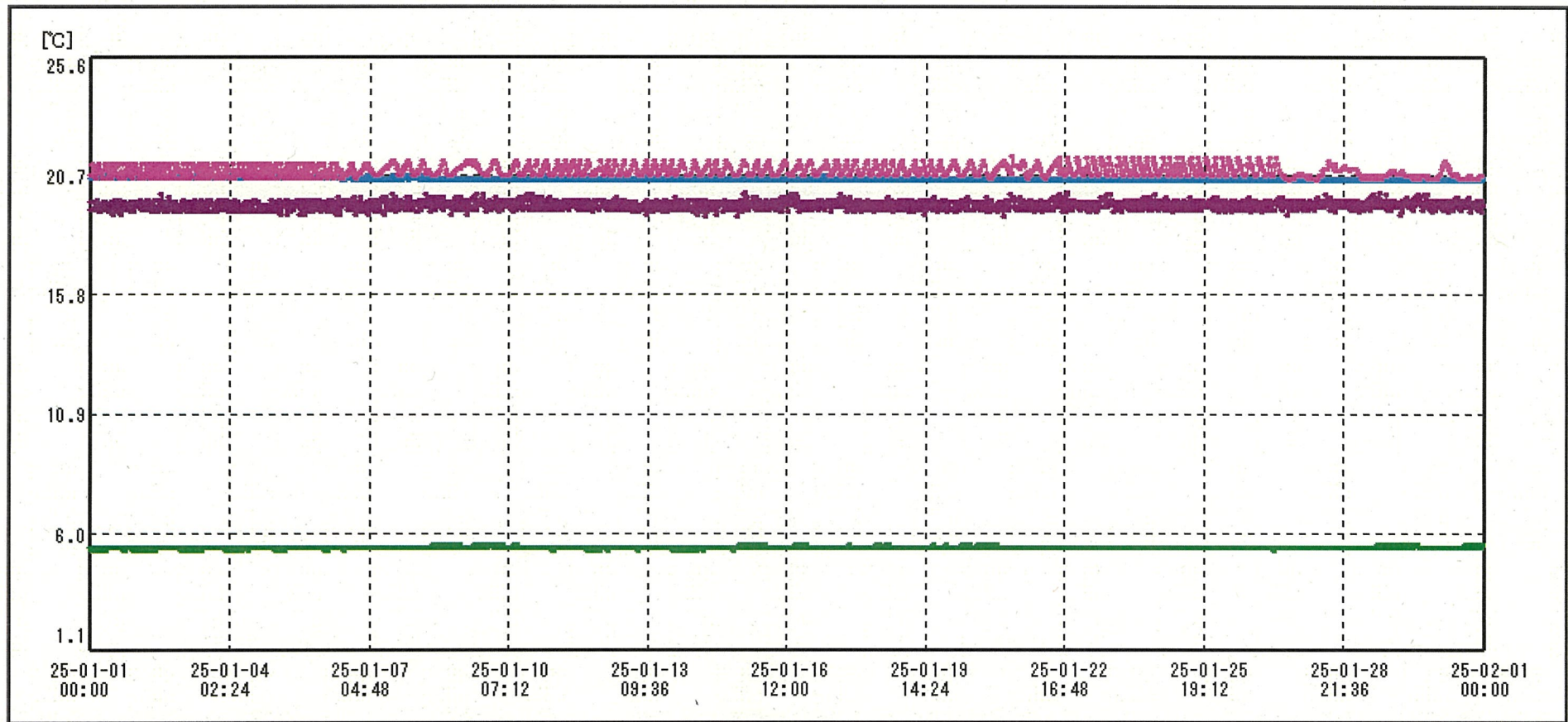
送信器名称 CH番号	治験冷蔵庫I① CHI	治験冷蔵庫I② CHI	治験冷蔵庫C① CHI	治験冷蔵庫C② CHI	治験冷蔵庫H① CHI	治験保冷庫J① CHI
▶ グラフ表示	<input checked="" type="checkbox"/>	<input checked="" type="checkbox"/>	<input checked="" type="checkbox"/>	<input checked="" type="checkbox"/>	<input checked="" type="checkbox"/>	<input checked="" type="checkbox"/>
単位	℃	℃	℃	℃	℃	℃
収録データ数	4464	4464	4464	1488	4464	4464
欠損データ数	0	0	0	0	0	0
測定間隔	00:10:00	00:10:00	00:10:00	00:30:00	00:10:00	00:10:00
最高値	5.0	-29.7	4.9	-19.7	4.7	5.1
最低値	3.7	-30.2	4.3	-20.2	4.6	3.2
平均値	4.6	-29.9	4.7	-19.9	4.7	4.2
開始日時	2025/01/01 00:00:00	2025/01/01 00:00:00	2025/01/01 00:00:00	2025/01/01 00:00:00	2025/01/01 00:00:00	2025/01/01 00:00:00
終了日時	2025/01/31 23:50:00	2025/01/31 23:50:00	2025/01/31 23:50:00	2025/01/31 23:30:00	2025/01/31 23:50:00	2025/01/31 23:50:00



送信器名称 CH番号	治験冷蔵庫K① CHI	治験保管庫室温① CHI	治験恒温槽B① CHI	治験冷蔵庫P① CHI	治験恒温槽Q① CHI	治験冷蔵庫① CHI
▶ グラフ表示	<input checked="" type="checkbox"/>	<input checked="" type="checkbox"/>	<input checked="" type="checkbox"/>	<input checked="" type="checkbox"/>	<input checked="" type="checkbox"/>	<input checked="" type="checkbox"/>
単位	℃	℃	℃	℃	℃	℃
収録データ数	4464	4464	4464	4464	4464	4464
欠損データ数	0	0	0	0	0	0
測定間隔	00:10:00	00:10:00	00:10:00	00:10:00	00:10:00	00:10:00
最高値	5.4	20.1	20.7	5.5	21.2	5.0
最低値	4.9	19.1	20.4	5.3	20.8	3.7
平均値	5.1	19.6	20.5	5.4	21.0	4.7
開始日時	2025/01/01 00:00:00	2025/01/01 00:00:00	2025/01/01 00:00:00	2025/01/01 00:00:00	2025/01/01 00:00:00	2025/01/01 00:00:00
終了日時	2025/01/31 23:50:00	2025/01/31 23:50:00	2025/01/31 23:50:00	2025/01/31 23:50:00	2025/01/31 23:50:00	2025/01/31 23:50:00



送信器名称 CH番号	治験冷蔵庫I CHI	治験冷蔵庫C CHI	治験冷蔵庫B CHI	治験冷蔵庫H CHI	治験保冷庫J CHI	治験冷蔵庫K CHI
▶ グラフ表示	<input checked="" type="checkbox"/>	<input checked="" type="checkbox"/>	<input checked="" type="checkbox"/>	<input checked="" type="checkbox"/>	<input checked="" type="checkbox"/>	<input checked="" type="checkbox"/>
単位	℃	℃	℃	℃	℃	℃
収録データ数	4464	4464	1488	4464	4464	4464
欠損データ数	0	0	0	0	0	0
測定間隔	00:10:00	00:10:00	00:30:00	00:10:00	00:10:00	00:10:00
最高値	-30.0	5.2	-19.7	4.9	4.9	5.3
最低値	-30.4	4.6	-20.2	4.8	3.1	4.8
平均値	-30.2	5.0	-19.9	4.9	4.1	5.1
開始日時	2025/01/01 00:00:00	2025/01/01 00:00:00	2025/01/01 00:00:00	2025/01/01 00:00:00	2025/01/01 00:00:00	2025/01/01 00:00:00
終了日時	2025/01/31 23:50:00	2025/01/31 23:50:00	2025/01/31 23:30:00	2025/01/31 23:50:00	2025/01/31 23:50:00	2025/01/31 23:50:00



送信器名称 CH番号	治験保管庫室温② CHI	治験恒温槽B② CHI	治験冷蔵庫P② CHI	治験恒温槽Q② CHI
▶ グラフ表示	<input checked="" type="checkbox"/>	<input checked="" type="checkbox"/>	<input checked="" type="checkbox"/>	<input checked="" type="checkbox"/>
単位	℃	℃	℃	℃
収録データ数	4464	4464	4464	4464
欠損データ数	0	0	0	0
測定間隔	00:10:00	00:10:00	00:10:00	00:10:00
最高値	20.0	20.8	5.5	21.5
最低値	19.0	20.5	5.3	20.5
平均値	19.5	20.6	5.4	20.9
開始日時	2025/01/01 00:00:00	2025/01/01 00:00:00	2025/01/01 00:00:00	2025/01/01 00:00:00
終了日時	2025/01/31 23:50:00	2025/01/31 23:50:00	2025/01/31 23:50:00	2025/01/31 23:50:00