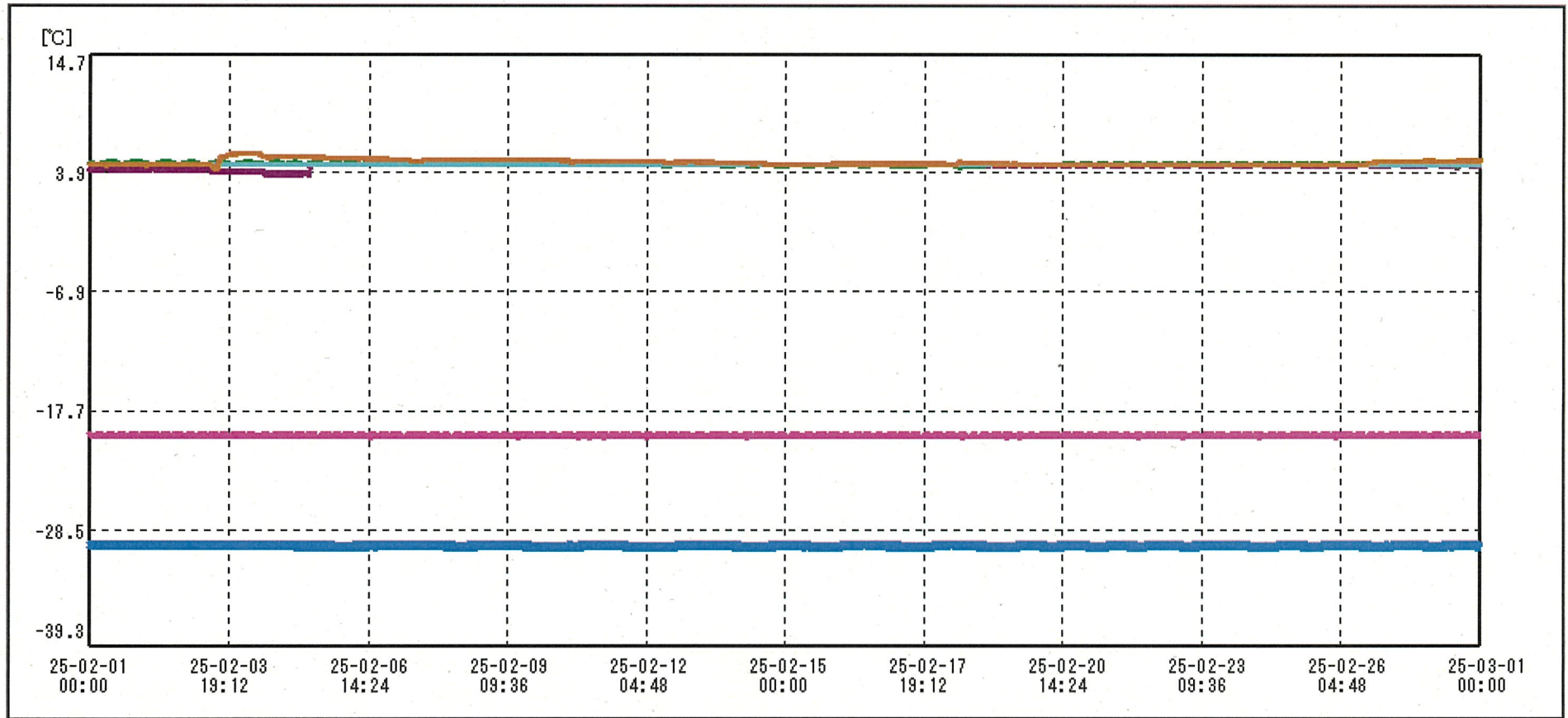
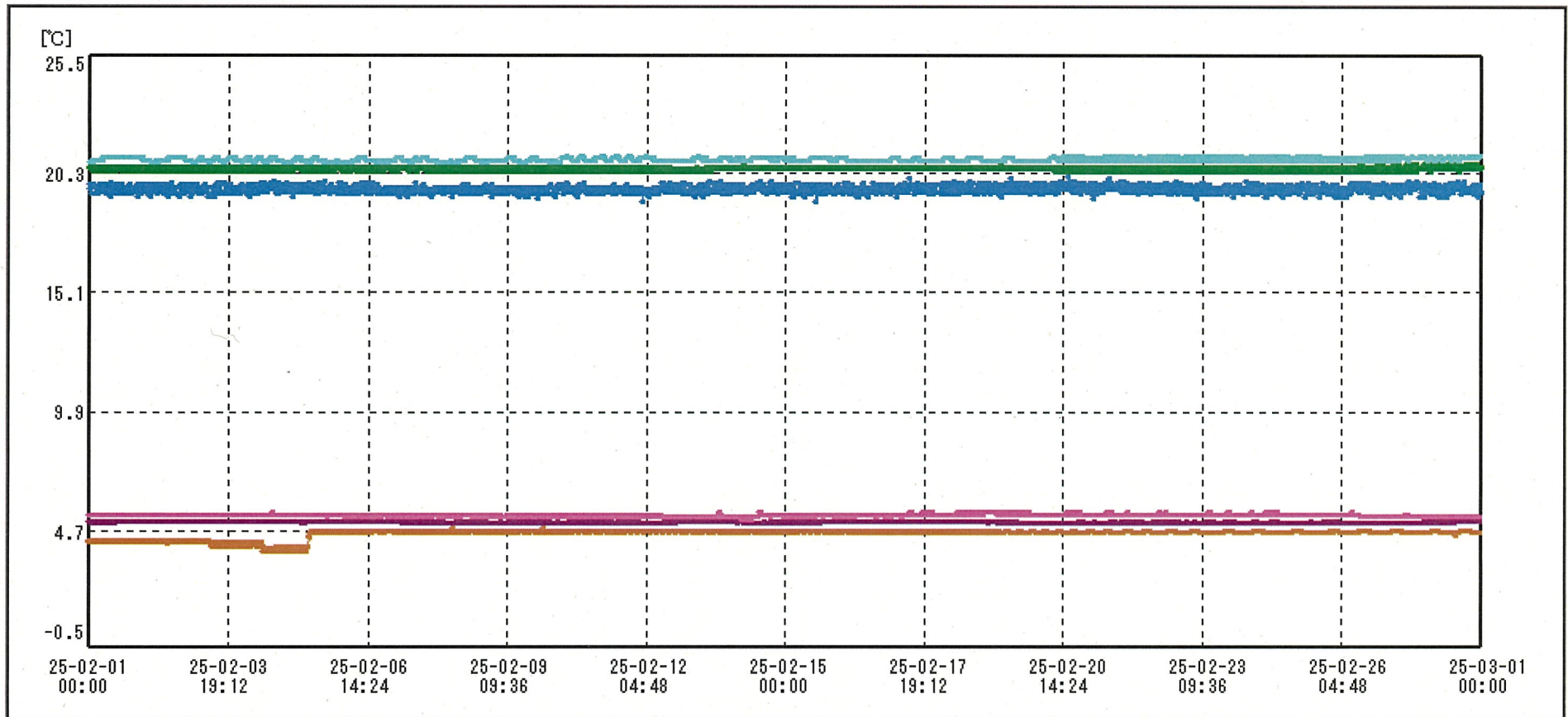


Mariko Kawabe

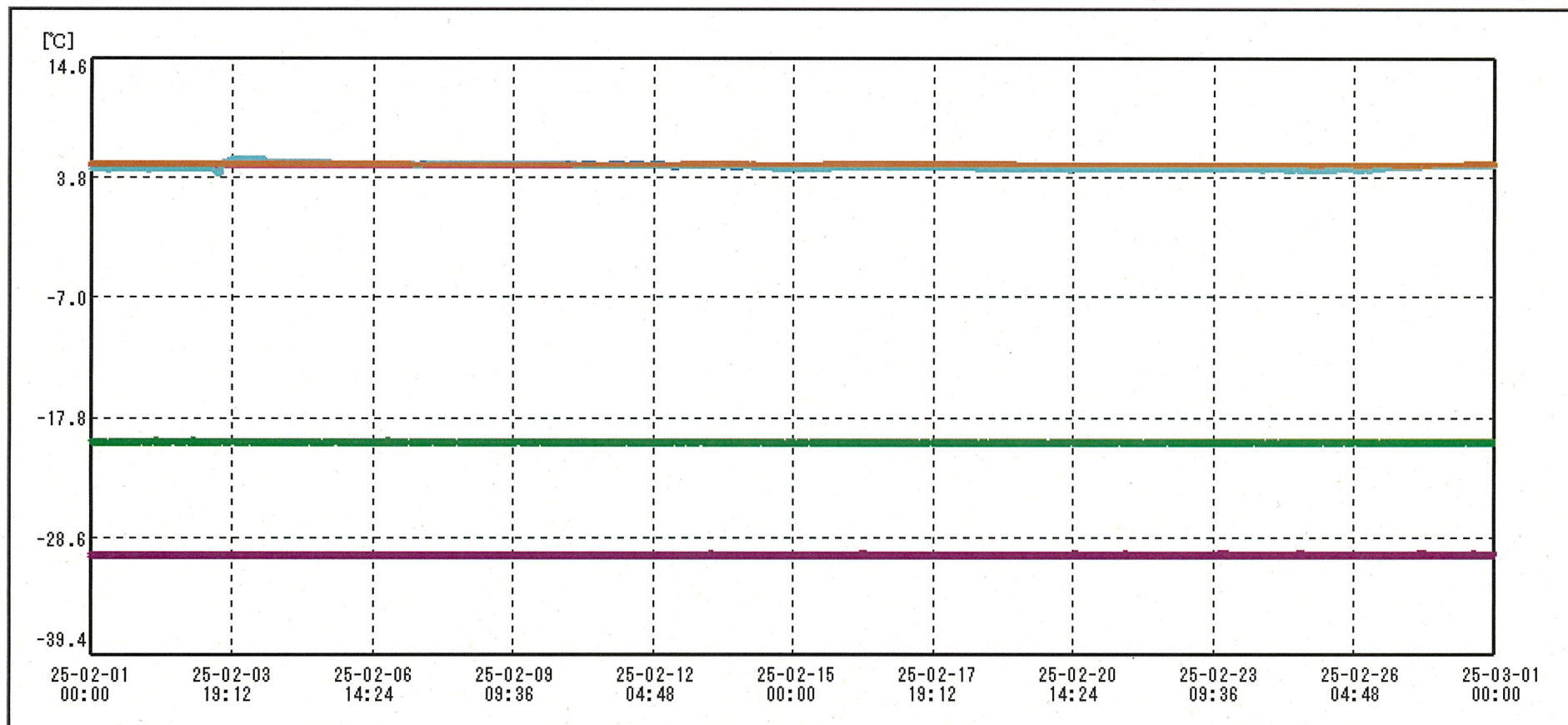
03/Mar/2025



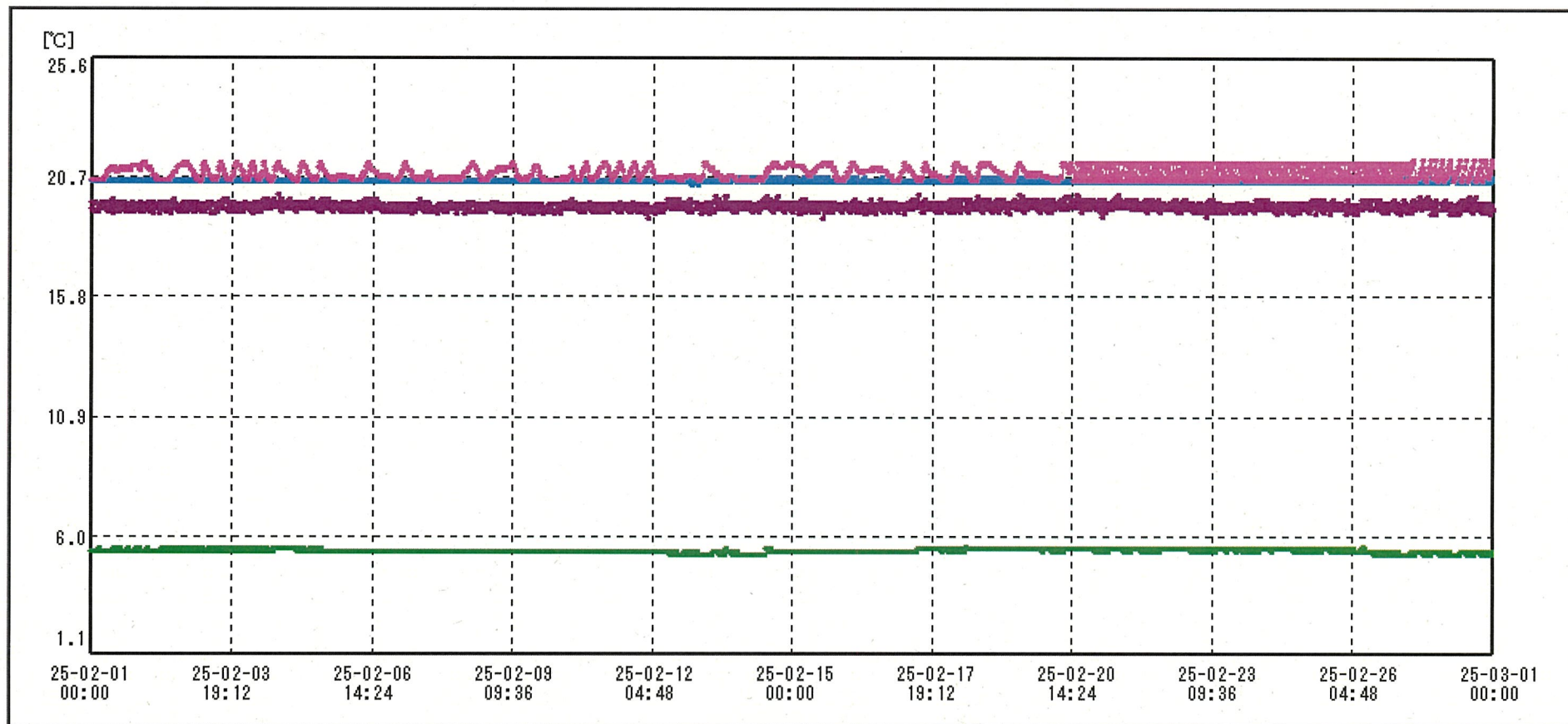
送信器名称 CH番号	治験冷蔵庫I① CHI	治験冷蔵庫I② CHI	治験冷蔵庫C① CHI	治験冷蔵庫C② CHI	治験冷蔵庫H① CHI	治験保冷庫J① CHI
▶ グラフ表示	<input checked="" type="checkbox"/>	<input checked="" type="checkbox"/>	<input checked="" type="checkbox"/>	<input checked="" type="checkbox"/>	<input checked="" type="checkbox"/>	<input checked="" type="checkbox"/>
単位	℃	℃	℃	℃	℃	℃
収録データ数	4032	4032	4032	1344	4032	4032
欠損データ数	0	0	0	0	0	0
測定間隔	00:10:00	00:10:00	00:10:00	00:30:00	00:10:00	00:10:00
最高値	4.7	-29.7	4.9	-19.7	4.7	5.6
最低値	3.7	-30.2	4.4	-20.2	4.6	4.2
平均値	4.5	-29.9	4.7	-20.0	4.7	4.9
開始日時	2025/02/01 00:00:00	2025/02/01 00:00:00	2025/02/01 00:00:00	2025/02/01 00:00:00	2025/02/01 00:00:00	2025/02/01 00:00:00
終了日時	2025/02/28 23:50:00	2025/02/28 23:50:00	2025/02/28 23:50:00	2025/02/28 23:30:00	2025/02/28 23:50:00	2025/02/28 23:50:00



送信器名称 CH番号	治験冷蔵庫K① CHI	治験保管庫室温① CHI	治験恒温槽B① CHI	治験冷蔵庫P① CHI	治験恒温槽Q① CHI	治験冷蔵庫I② CHI
▶ グラフ表示	<input checked="" type="checkbox"/>	<input checked="" type="checkbox"/>	<input checked="" type="checkbox"/>	<input checked="" type="checkbox"/>	<input checked="" type="checkbox"/>	<input checked="" type="checkbox"/>
単位	℃	℃	℃	℃	℃	℃
収録データ数	4032	4032	4032	4032	4032	4032
欠損データ数	0	0	0	0	0	0
測定間隔	00:10:00	00:10:00	00:10:00	00:10:00	00:10:00	00:10:00
最高値	5.1	20.2	20.7	5.5	21.1	4.8
最低値	5.0	19.1	20.4	5.2	20.8	3.8
平均値	5.1	19.6	20.5	5.4	20.9	4.6
開始日時	2025/02/01 00:00:00	2025/02/01 00:00:00	2025/02/01 00:00:00	2025/02/01 00:00:00	2025/02/01 00:00:00	2025/02/01 00:00:00
終了日時	2025/02/28 23:50:00	2025/02/28 23:50:00	2025/02/28 23:50:00	2025/02/28 23:50:00	2025/02/28 23:50:00	2025/02/28 23:50:00



送信器名称 CH番号	治験冷凍庫I② CHI	治験冷凍庫C② CHI	治験冷凍庫C③ CHI	治験冷凍庫H② CHI	治験保冷庫J② CHI	治験冷凍庫K② CHI
▶ グラフ表示	<input checked="" type="checkbox"/>	<input checked="" type="checkbox"/>	<input checked="" type="checkbox"/>	<input checked="" type="checkbox"/>	<input checked="" type="checkbox"/>	<input checked="" type="checkbox"/>
単位	℃	℃	℃	℃	℃	℃
収録データ数	4032	4032	1344	4032	4032	4032
欠損データ数	0	0	0	0	0	0
測定間隔	00:10:00	00:10:00	00:30:00	00:10:00	00:10:00	00:10:00
最高値	-29.9	5.1	-19.7	4.9	5.6	5.1
最低値	-30.4	4.7	-20.2	4.8	4.1	4.9
平均値	-30.2	4.9	-20.0	4.9	4.8	5.0
開始日時	2025/02/01 00:00:00	2025/02/01 00:00:00	2025/02/01 00:00:00	2025/02/01 00:00:00	2025/02/01 00:00:00	2025/02/01 00:00:00
終了日時	2025/02/28 23:50:00	2025/02/28 23:50:00	2025/02/28 23:30:00	2025/02/28 23:50:00	2025/02/28 23:50:00	2025/02/28 23:50:00



送信器名称 CH番号	治験保管庫室温② CHI	治験恒温槽B② CHI	治験冷蔵庫P② CHI	治験恒温槽Q② CHI
▶ グラフ表示	<input checked="" type="checkbox"/>	<input checked="" type="checkbox"/>	<input checked="" type="checkbox"/>	<input checked="" type="checkbox"/>
単位	℃	℃	℃	℃
収録データ数	4032	4032	4032	4032
欠損データ数	0	0	0	0
測定間隔	00:10:00	00:10:00	00:10:00	00:10:00
最高値	20.0	20.7	5.6	21.4
最低値	19.0	20.4	5.3	20.5
平均値	19.5	20.6	5.4	20.9
開始日時	2025/02/01 00:00:00	2025/02/01 00:00:00	2025/02/01 00:00:00	2025/02/01 00:00:00
終了日時	2025/02/28 23:50:00	2025/02/28 23:50:00	2025/02/28 23:50:00	2025/02/28 23:50:00