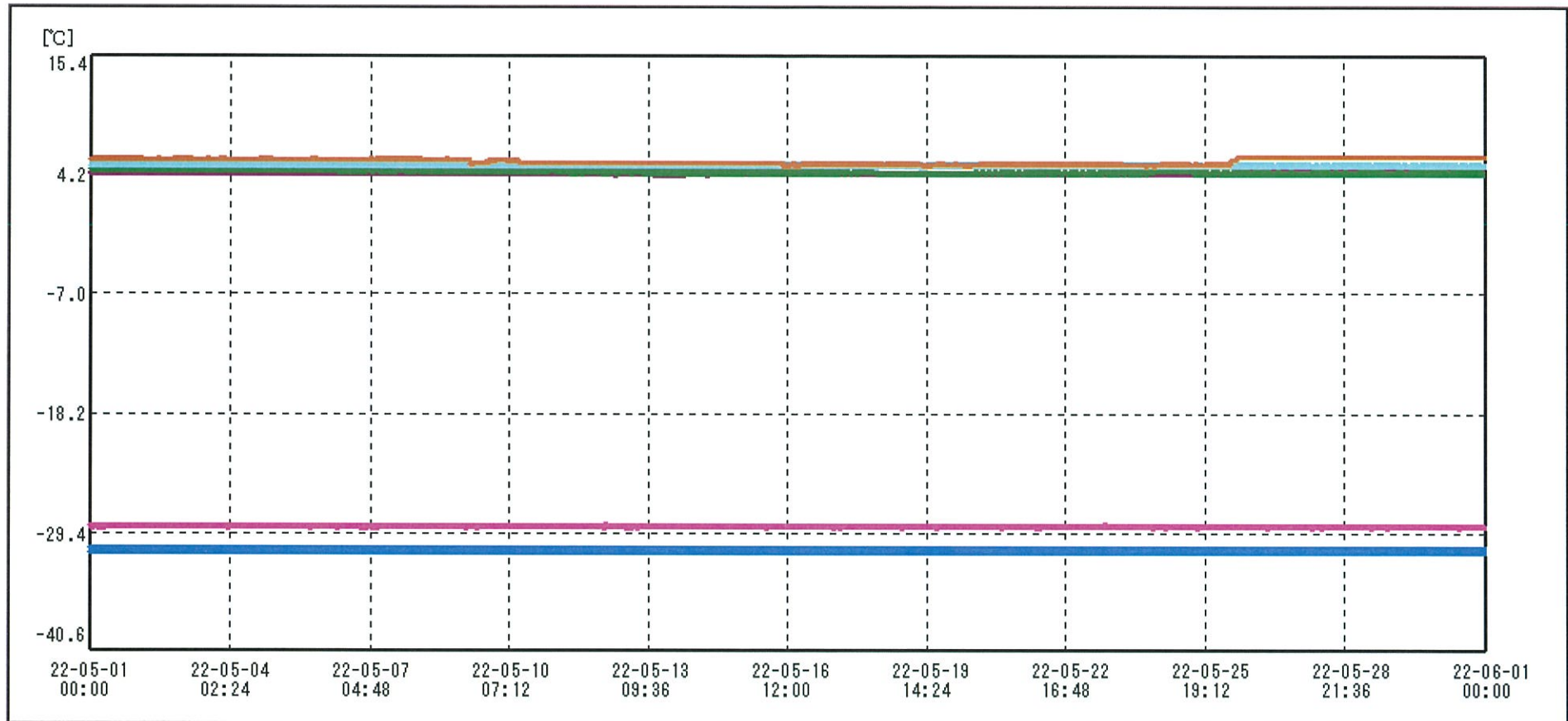
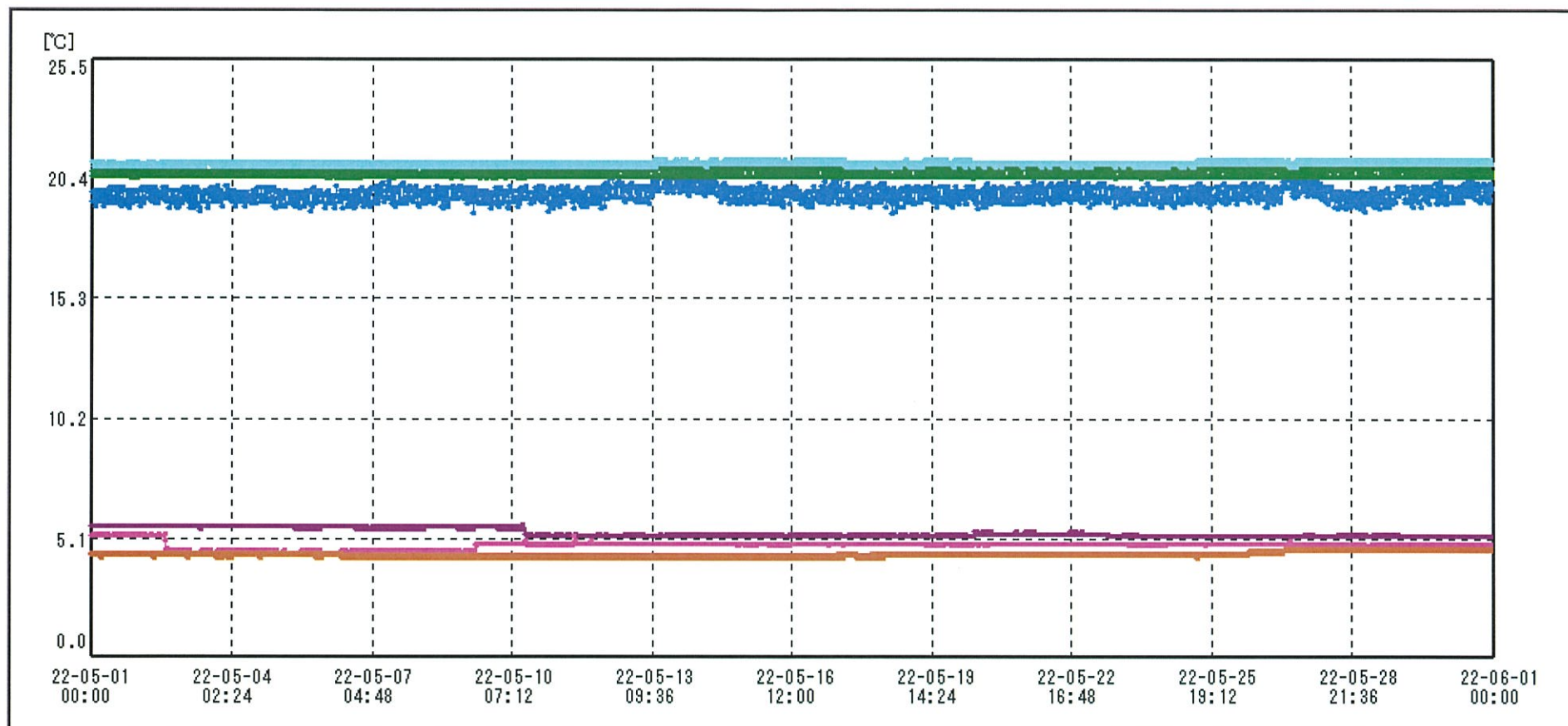


01 / JUN / 2022

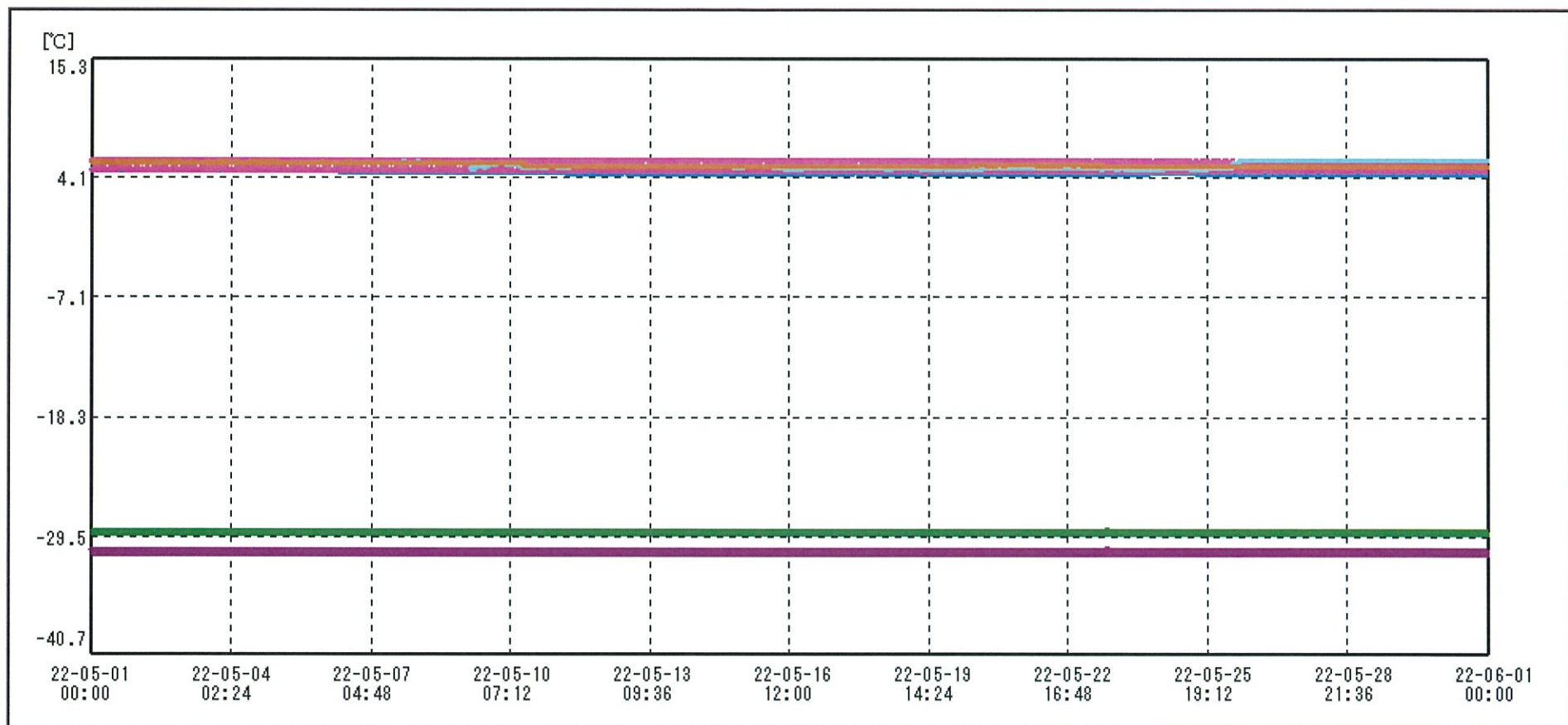
Rina Honda



送信器名称 CH番号	治験冷蔵庫I① CHI	治験冷蔵庫I② CHI	治験冷蔵庫C① CHI	治験冷蔵庫C② CHI	治験冷蔵庫H① CHI	治験保冷蔵庫J① CHI
▶ グラフ表示	<input checked="" type="checkbox"/>	<input checked="" type="checkbox"/>	<input checked="" type="checkbox"/>	<input checked="" type="checkbox"/>	<input checked="" type="checkbox"/>	<input checked="" type="checkbox"/>
単位	℃	℃	℃	℃	℃	℃
収録データ数	4464	4464	4464	4464	4464	4464
欠損データ数	0	0	0	0	0	0
測定間隔	00:10:00	00:10:00	00:10:00	00:10:00	00:10:00	00:10:00
最高値	4.6	-30.7	4.7	-28.5	5.2	5.9
最低値	4.1	-31.2	4.3	-29.0	4.8	5.0
平均値	4.3	-31.0	4.5	-28.8	5.0	5.4

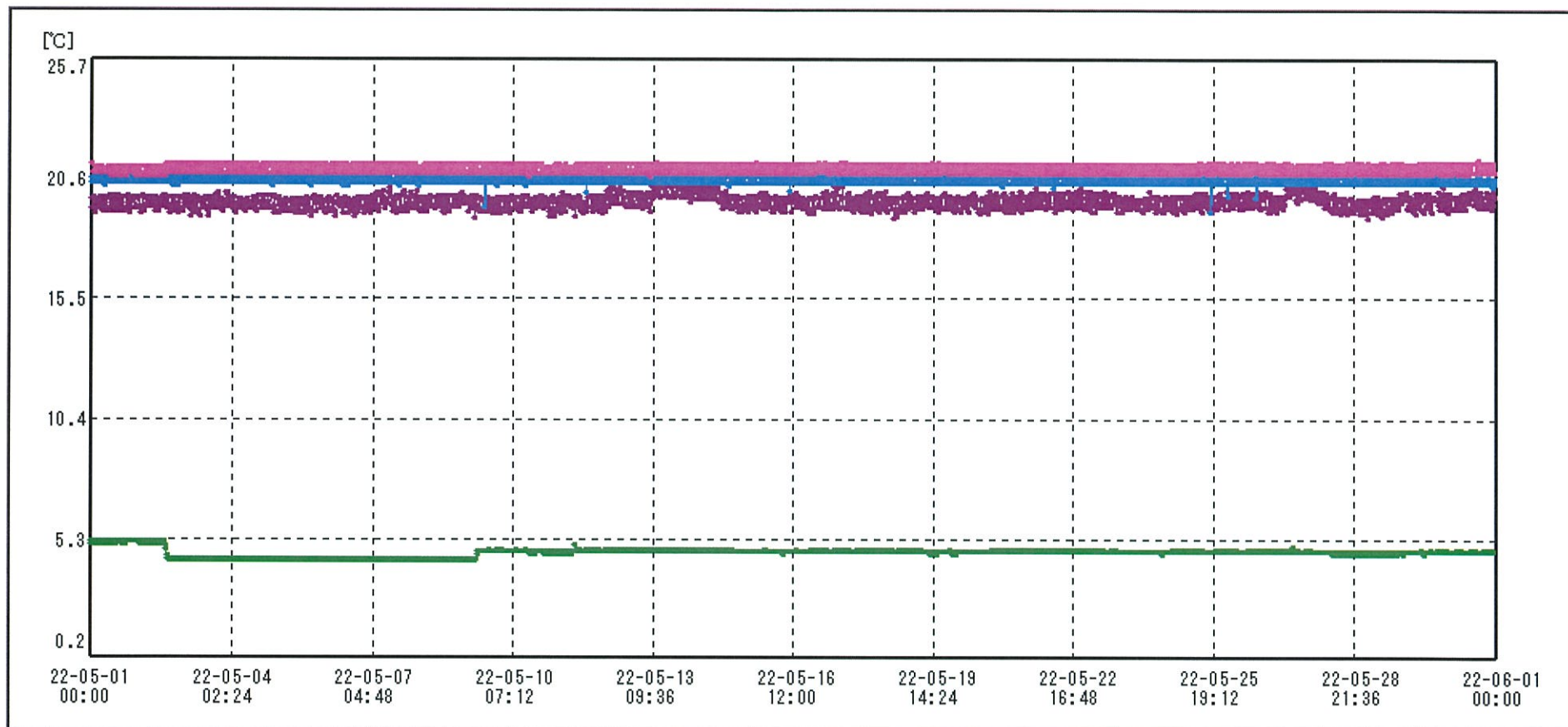


送信器名称 GH番号	治験冷蔵庫Kの CHI	治験保管庫室温の CHI	治験恒温槽Bの CHI	治験冷蔵庫Pの CHI	治験恒温槽Qの CHI	治験冷蔵庫Iの CHI
▶ グラフ表示	<input checked="" type="checkbox"/>	<input checked="" type="checkbox"/>	<input checked="" type="checkbox"/>	<input checked="" type="checkbox"/>	<input checked="" type="checkbox"/>	<input checked="" type="checkbox"/>
単位	℃	℃	℃	℃	℃	℃
収録データ数	4464	4464	4464	4464	4464	4464
欠損データ数	0	0	0	0	0	0
測定間隔	00:10:00	00:10:00	00:10:00	00:10:00	00:10:00	00:10:00
最高値	5.7	20.9	20.8	5.3	21.2	4.7
最低値	5.2	18.9	20.4	4.5	20.9	4.3
平均値	5.3	19.7	20.6	4.8	21.0	4.4



送信器名称 GH番号	治験冷凍庫I② CHI	治験冷凍庫C② CHI	治験冷凍庫C③ CHI	治験冷凍庫H② CHI	治験保冷凍庫J② CHI	治験冷凍庫K② CHI
▶ グラフ表示	<input checked="" type="checkbox"/>	<input checked="" type="checkbox"/>	<input checked="" type="checkbox"/>	<input checked="" type="checkbox"/>	<input checked="" type="checkbox"/>	<input checked="" type="checkbox"/>
単位	℃	℃	℃	℃	℃	℃
収録データ数	4464	4464	4464	4464	4464	4464
欠損データ数	0	0	0	0	0	0
測定間隔	00:10:00	00:10:00	00:10:00	00:10:00	00:10:00	00:10:00
最高値	-30.6	4.8	-28.8	5.8	5.8	5.6
最低値	-31.2	4.4	-29.3	4.6	4.8	5.1
平均値	-30.9	4.6	-29.1	5.2	5.3	5.3





送信器名称 GH番号	治験保管庫室温の CHI	治験恒温槽Bの CHI	治験冷蔵庫Pの CHI	治験恒温槽Qの CHI
▶ グラフ表示	<input checked="" type="checkbox"/>	<input checked="" type="checkbox"/>	<input checked="" type="checkbox"/>	<input checked="" type="checkbox"/>
単位	℃	℃	℃	℃
収録データ数	4464	4464	4464	4464
欠損データ数	0	0	0	0
測定間隔	00:10:00	00:10:00	00:10:00	00:10:00
最高値	20.7	20.9	5.2	21.4
最低値	18.9	19.2	4.4	20.7
平均値	19.6	20.5	4.8	21.0