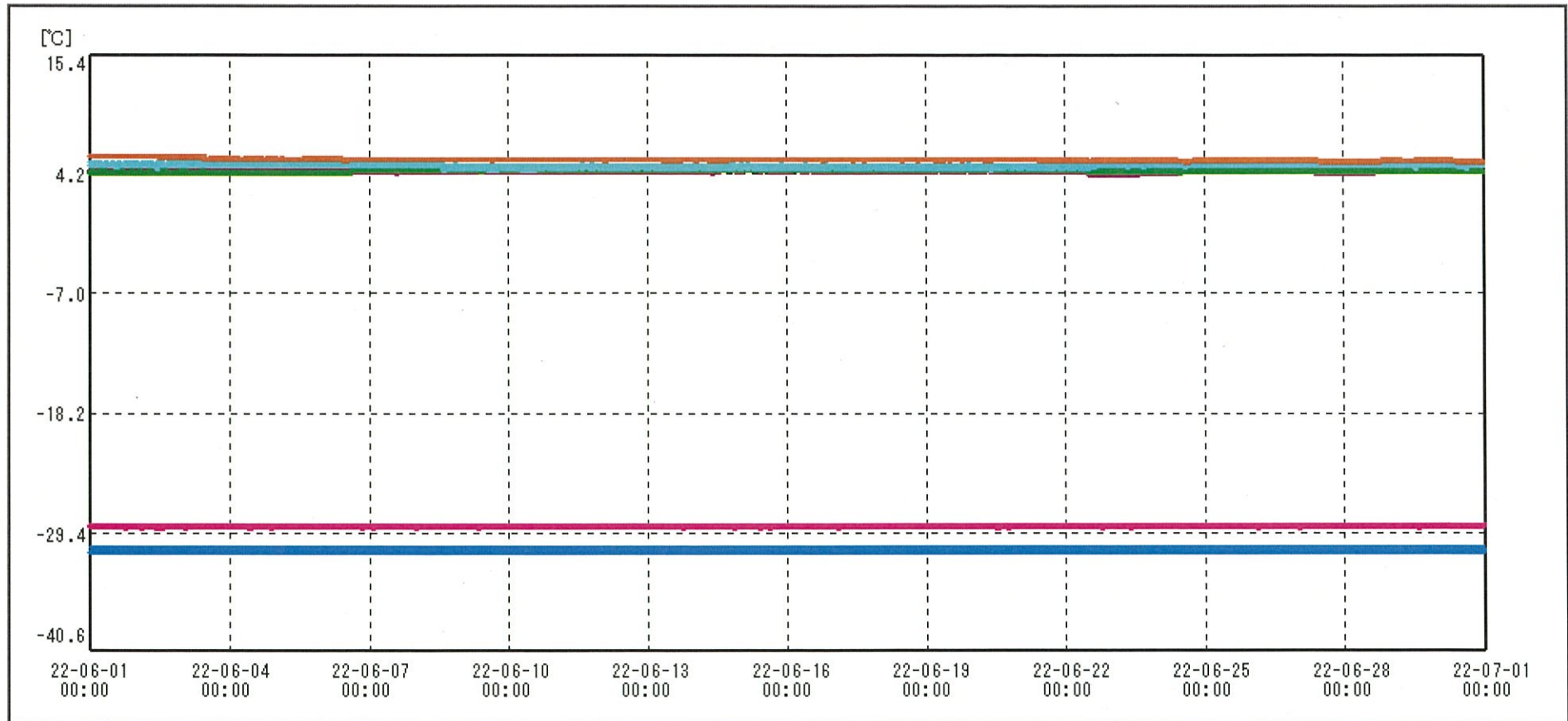
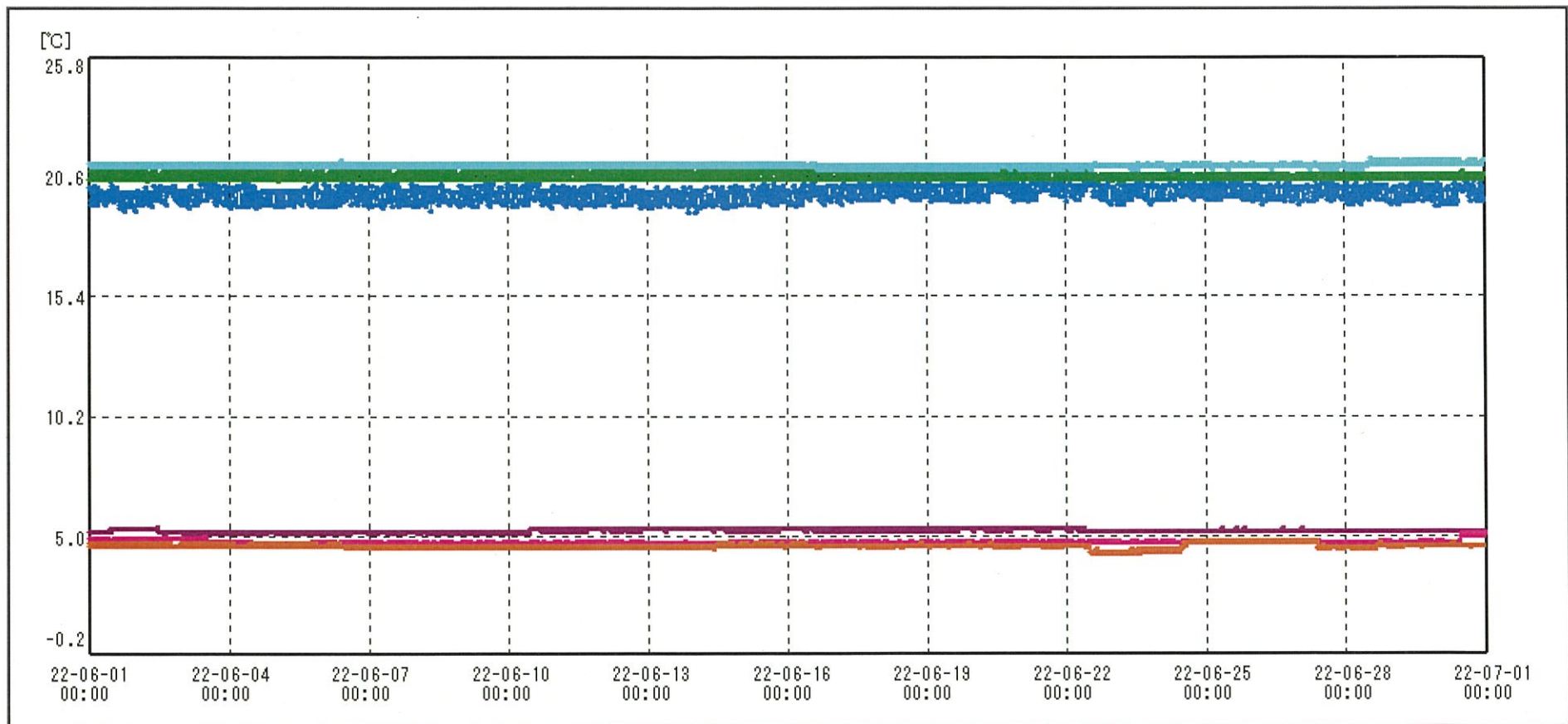


01 / JUL / 2022

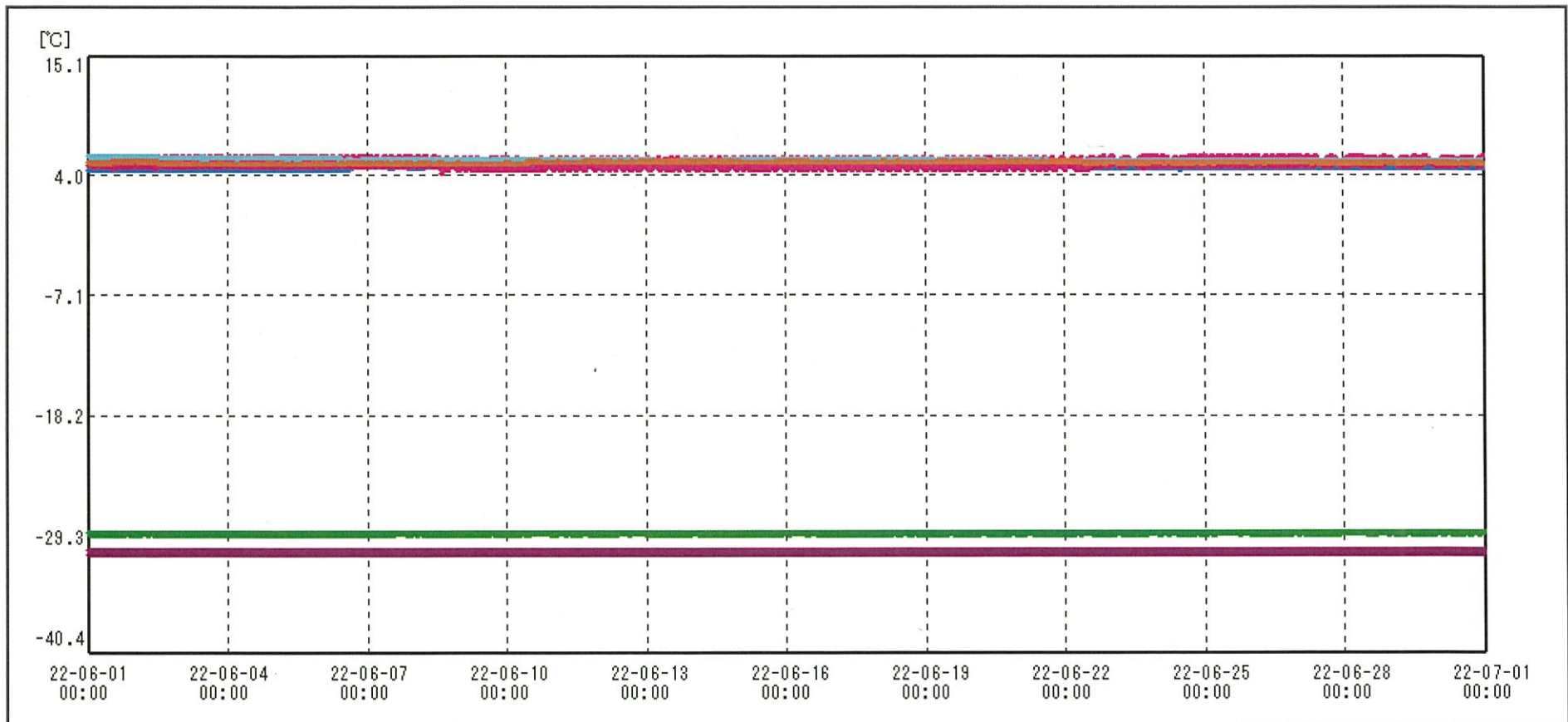
Terumi Marutan



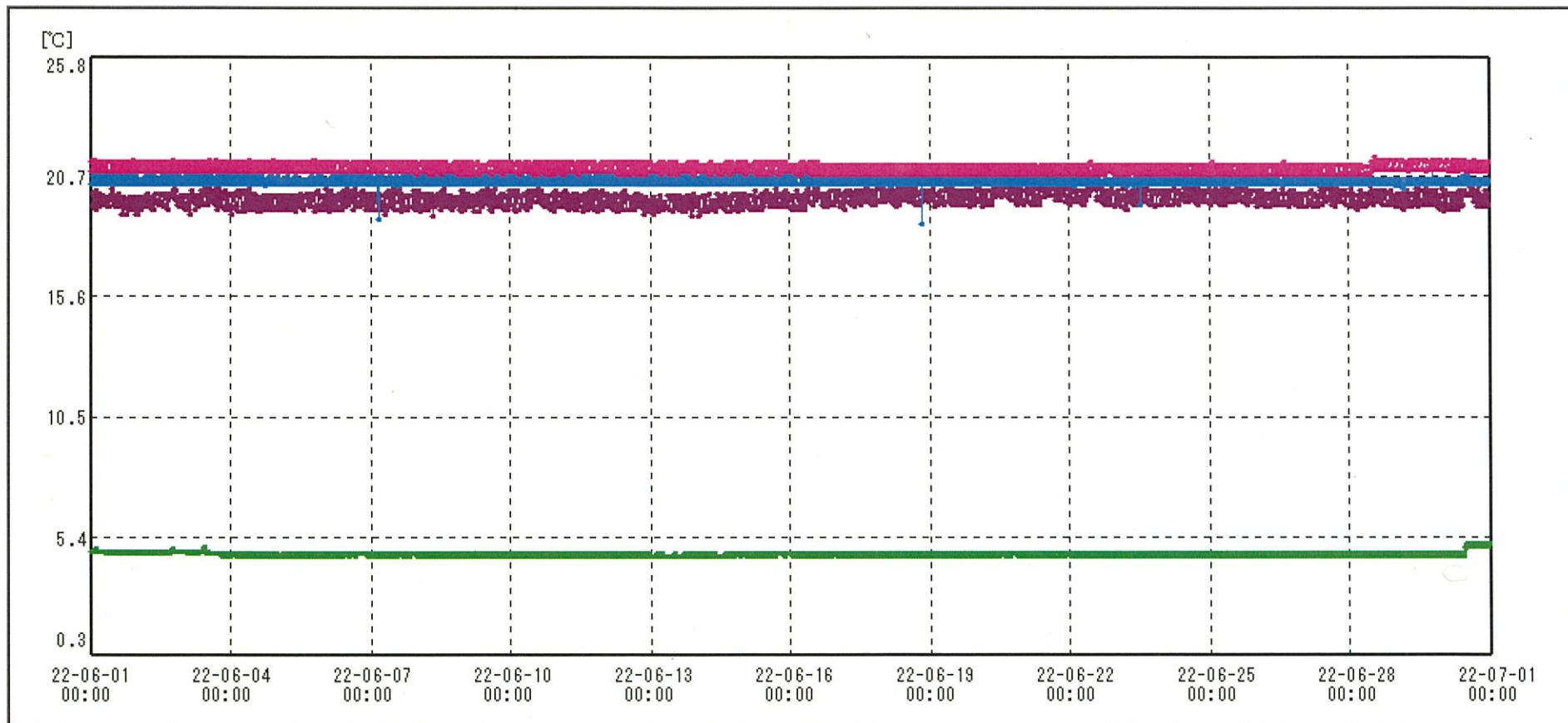
送信器名称 CH番号	治験冷蔵庫I① CHI	治験冷蔵庫I② CHI	治験冷蔵庫C① CHI	治験冷蔵庫C② CHI	治験冷蔵庫H① CHI	治験保冷蔵庫J① CHI
▶ グラフ表示	<input checked="" type="checkbox"/>	<input checked="" type="checkbox"/>	<input checked="" type="checkbox"/>	<input checked="" type="checkbox"/>	<input checked="" type="checkbox"/>	<input checked="" type="checkbox"/>
単位	℃	℃	℃	℃	℃	℃
収録データ数	4320	4320	4320	4320	4320	4320
欠損データ数	0	0	0	0	0	0
測定間隔	00:10:00	00:10:00	00:10:00	00:10:00	00:10:00	00:10:00
最高値	4.7	-30.7	4.7	-28.7	5.3	5.9
最低値	4.1	-31.2	4.2	-29.0	4.6	5.3
平均値	4.5	-31.0	4.5	-28.8	4.9	5.5



送信器名称 CH番号	治験冷蔵庫K① CHI	治験保管庫室温① CHI	治験恒温槽B① CHI	治験冷蔵庫P① CHI	治験恒温槽Q① CHI	治験冷蔵庫I① CHI
▶ グラフ表示	<input checked="" type="checkbox"/>	<input checked="" type="checkbox"/>	<input checked="" type="checkbox"/>	<input checked="" type="checkbox"/>	<input checked="" type="checkbox"/>	<input checked="" type="checkbox"/>
単位	℃	℃	℃	℃	℃	℃
収録データ数	4320	4320	4320	4320	4320	4320
欠損データ数	0	0	0	0	0	0
測定間隔	00:10:00	00:10:00	00:10:00	00:10:00	00:10:00	00:10:00
最高値	5.4	20.9	20.8	5.1	21.4	4.8
最低値	5.1	19.0	20.4	4.6	20.9	4.2
平均値	5.2	19.8	20.6	4.7	21.1	4.6



送信器名称 CH番号	治験冷凍庫Iの CHI	治験冷凍庫Cの CHI	治験冷凍庫Dの CHI	治験冷凍庫Hの CHI	治験保冷库Jの CHI	治験冷凍庫Kの CHI
▶ グラフ表示	<input checked="" type="checkbox"/>	<input checked="" type="checkbox"/>	<input checked="" type="checkbox"/>	<input checked="" type="checkbox"/>	<input checked="" type="checkbox"/>	<input checked="" type="checkbox"/>
単位	℃	℃	℃	℃	℃	℃
収録データ数	4320	4320	4320	4320	4320	4320
欠損データ数	0	0	0	0	0	0
測定間隔	00:10:00	00:10:00	00:10:00	00:10:00	00:10:00	00:10:00
最高値	-30.6	4.9	-29.0	5.8	5.8	5.4
最低値	-31.1	4.4	-29.3	4.2	5.2	5.1
平均値	-30.9	4.7	-29.1	5.1	5.4	5.2



送信器名称 CHI番号	治験保管庫室温の CHI	治験恒温槽Bの CHI	治験冷蔵庫Pの CHI	治験恒温槽Qの CHI
▶ グラフ表示	<input checked="" type="checkbox"/>	<input checked="" type="checkbox"/>	<input checked="" type="checkbox"/>	<input checked="" type="checkbox"/>
単位	℃	℃	℃	℃
収録データ数	4320	4320	4320	4320
欠損データ数	0	0	0	0
測定間隔	00:10:00	00:10:00	00:10:00	00:10:00
最高値	20.8	21.2	5.1	21.5
最低値	19.0	18.7	4.6	20.8
平均値	19.8	20.5	4.7	21.0