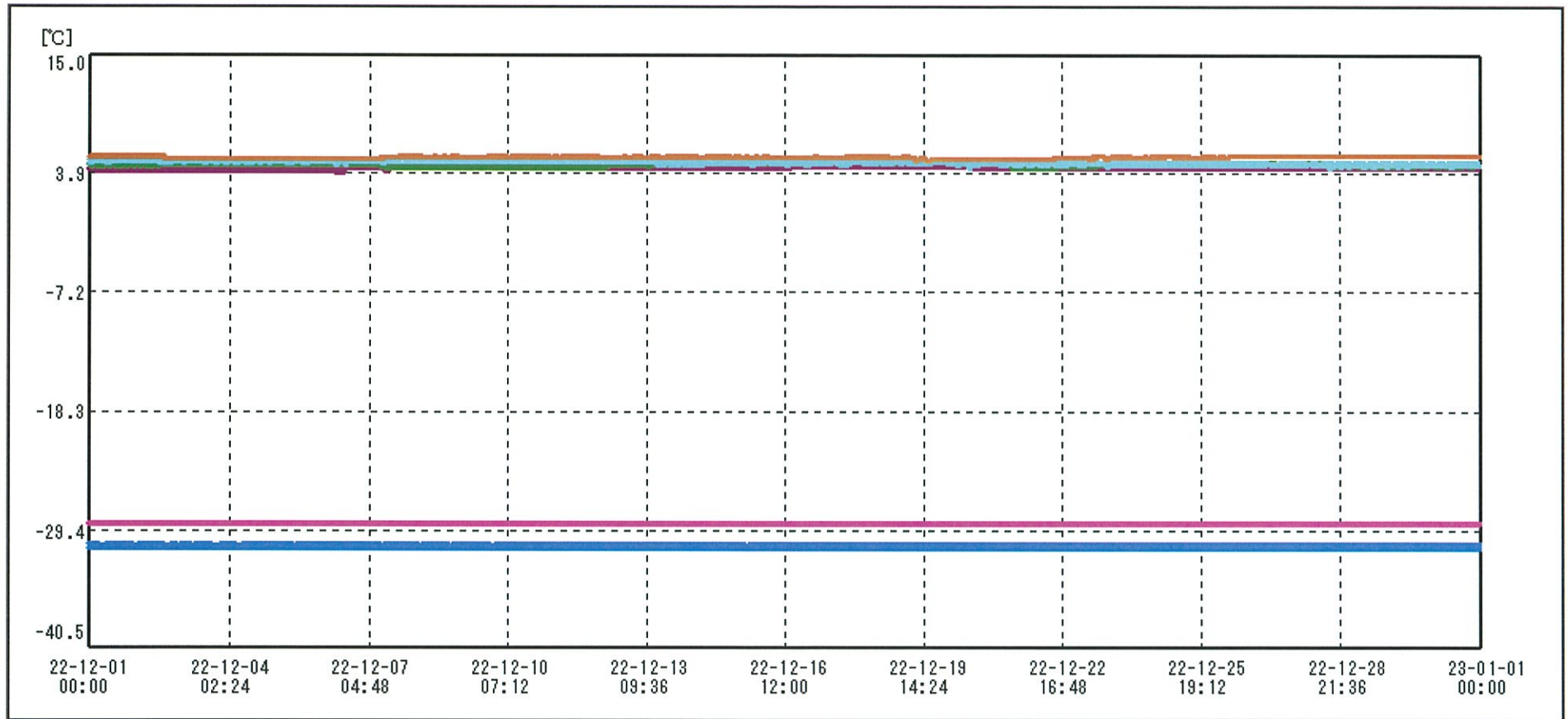
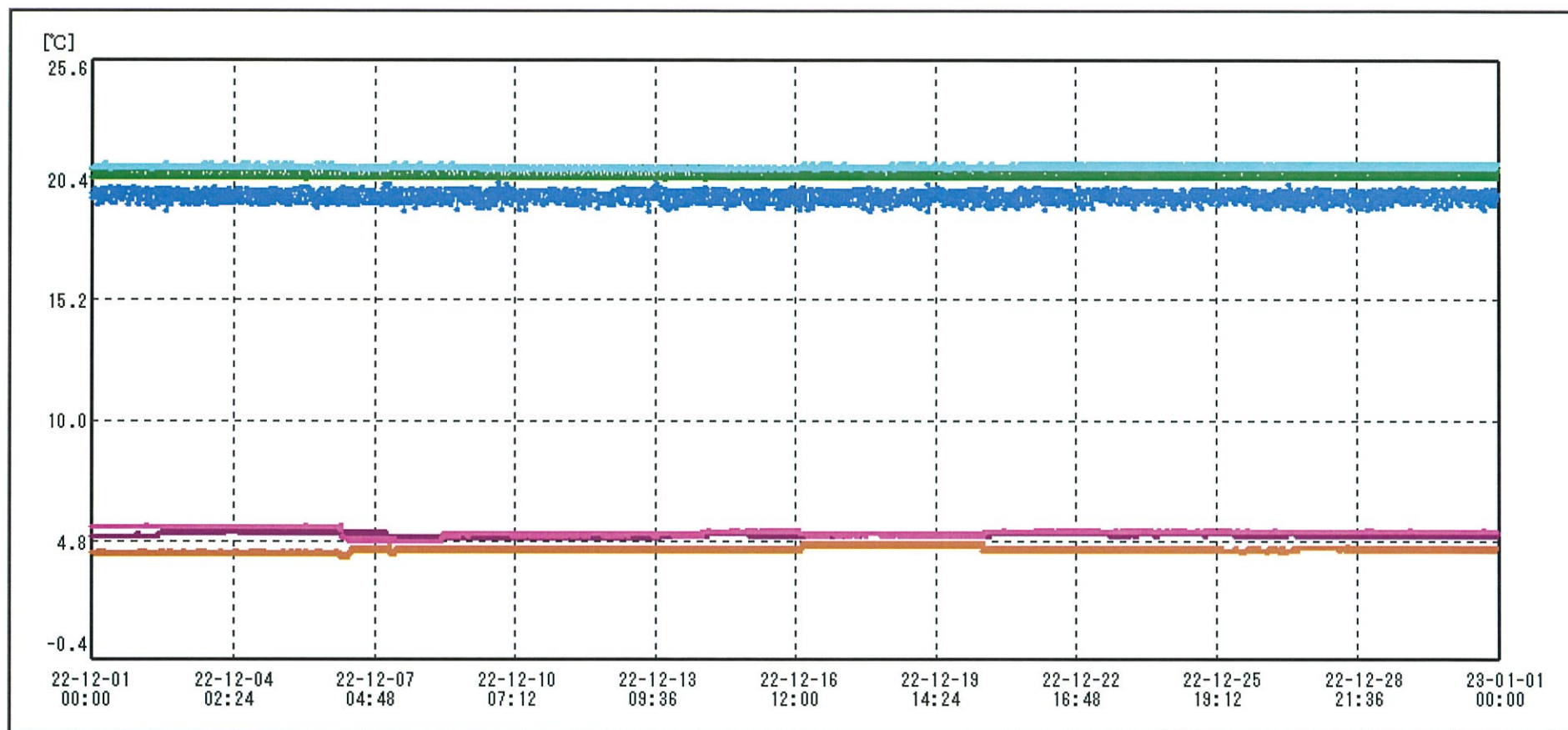


04 / JAN / 2023

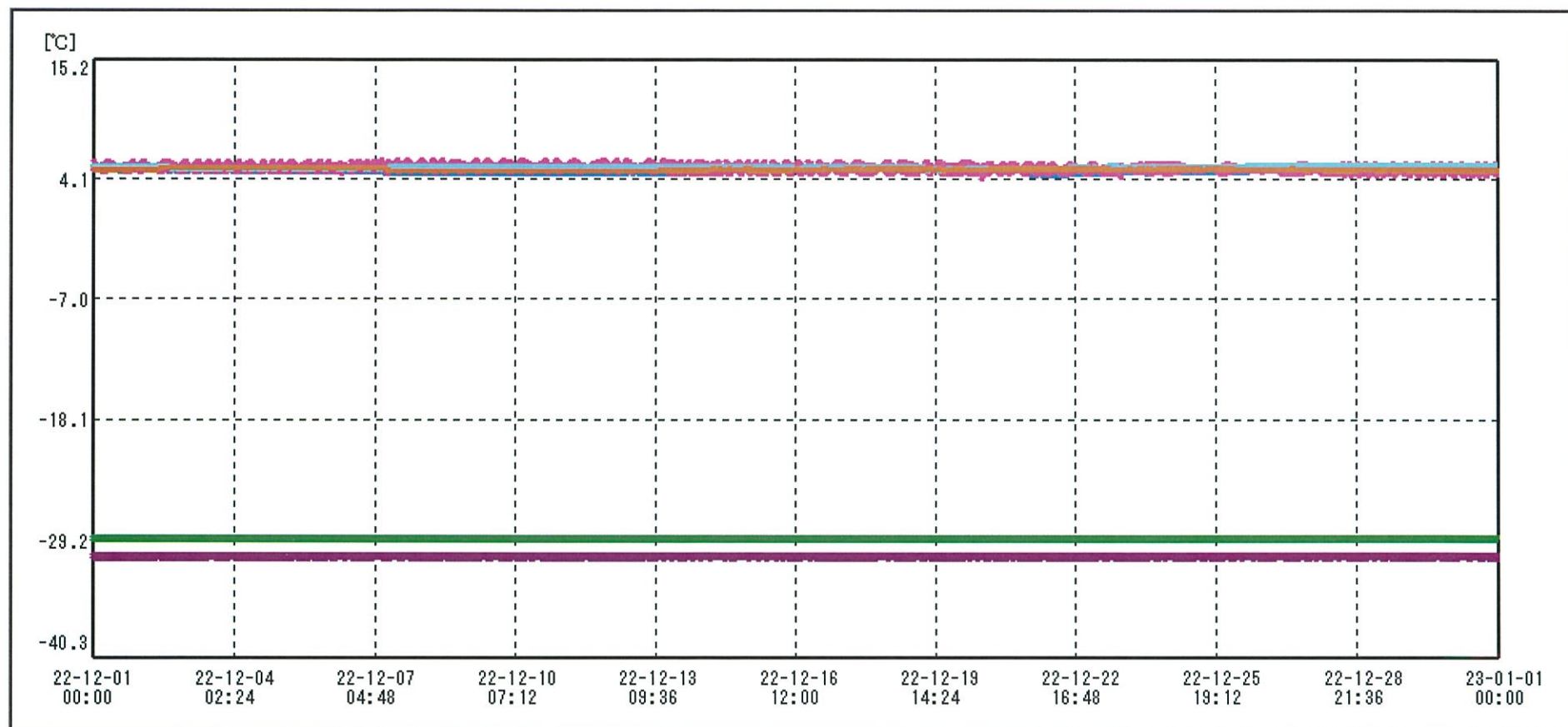
Rina Honda



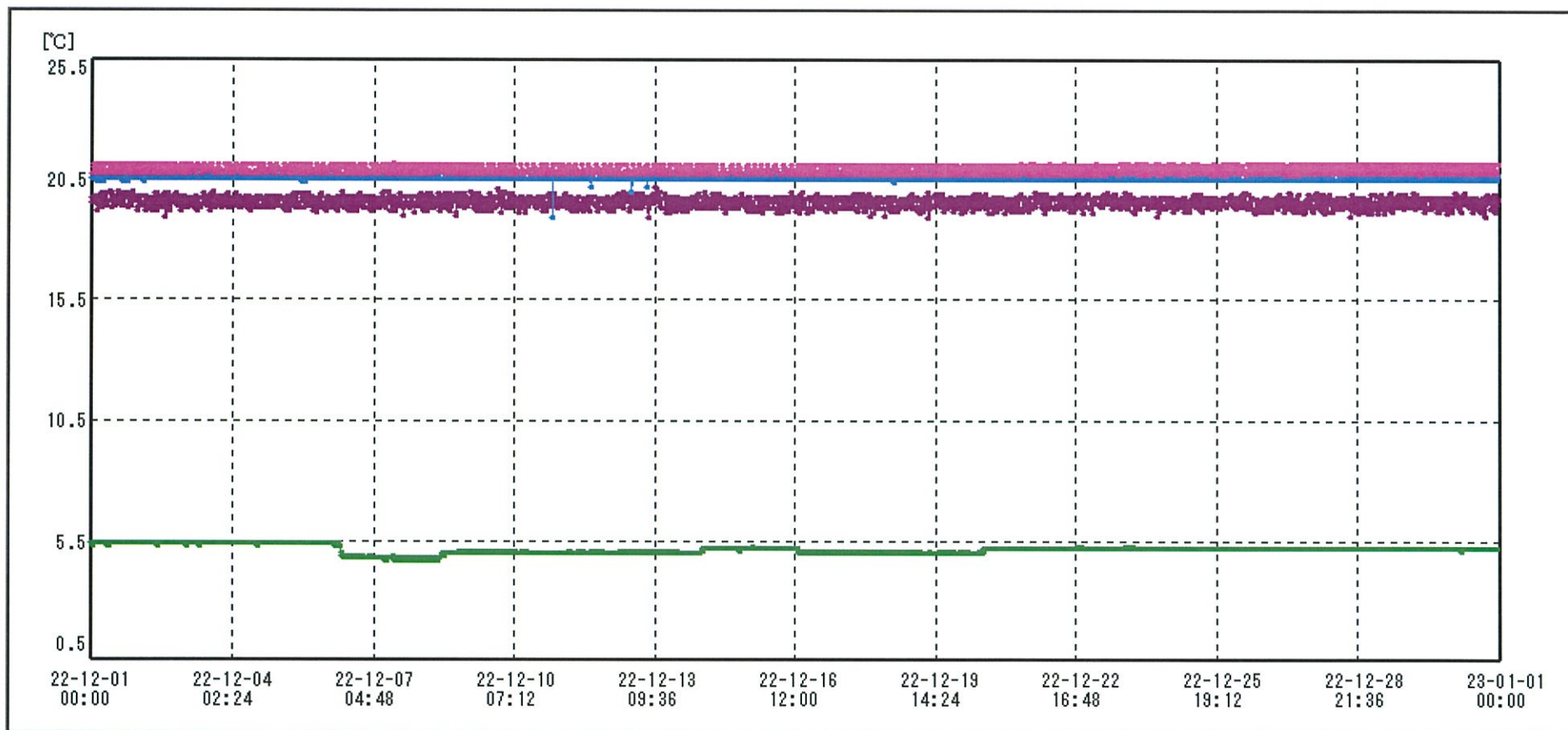
送信器名称 CH番号	治験冷蔵庫I CHI	治験冷蔵庫II CHI	治験冷蔵庫C CHI	治験冷凍庫C CHI	治験冷蔵庫H CHI	治験保冷庫J CHI
▶ グラフ表示	<input checked="" type="checkbox"/>	<input checked="" type="checkbox"/>	<input checked="" type="checkbox"/>	<input checked="" type="checkbox"/>	<input checked="" type="checkbox"/>	<input checked="" type="checkbox"/>
単位	℃	℃	℃	℃	℃	℃
収録データ数	4464	4464	4464	4464	4464	4464
欠損データ数	0	0	0	0	0	0
測定間隔	00:10:00	00:10:00	00:10:00	00:10:00	00:10:00	00:10:00
最高値	4.6	-30.6	5.0	-28.7	5.3	5.6
最低値	4.0	-31.1	4.4	-28.9	4.3	5.1
平均値	4.4	-30.8	4.7	-28.8	4.9	5.4
開始日時	2022/12/01 00:00:00	2022/12/01 00:00:00	2022/12/01 00:00:00	2022/12/01 00:00:00	2022/12/01 00:00:00	2022/12/01 00:00:00
終了日時	2022/12/31 23:50:00	2022/12/31 23:50:00	2022/12/31 23:50:00	2022/12/31 23:50:00	2022/12/31 23:50:00	2022/12/31 23:50:00



送信器名称 CH番号	治験冷蔵庫K① CHI	治験保管庫空温① CHI	治験恒温槽B① CHI	治験冷蔵庫P① CHI	治験恒温槽Q① CHI	治験冷蔵庫I① CHI
▶ グラフ表示	<input checked="" type="checkbox"/>	<input checked="" type="checkbox"/>	<input checked="" type="checkbox"/>	<input checked="" type="checkbox"/>	<input checked="" type="checkbox"/>	<input checked="" type="checkbox"/>
単位	℃	℃	℃	℃	℃	℃
収録データ数	4464	4464	4464	4464	4464	4464
欠損データ数	0	0	0	0	0	0
測定間隔	00:10:00	00:10:00	00:10:00	00:10:00	00:10:00	00:10:00
最高値	5.2	20.4	21.0	5.5	21.1	4.7
最低値	4.9	19.0	20.4	4.8	20.8	4.1
平均値	5.1	19.7	20.6	5.2	20.9	4.4
開始日時	2022/12/01 00:00:00	2022/12/01 00:00:00	2022/12/01 00:00:00	2022/12/01 00:00:00	2022/12/01 00:00:00	2022/12/01 00:00:00
終了日時	2022/12/31 23:50:00	2022/12/31 23:50:00	2022/12/31 23:50:00	2022/12/31 23:50:00	2022/12/31 23:50:00	2022/12/31 23:50:00



送信器名称 GH番号	治験冷凍庫A CHI	治験冷凍庫C CHI	治験冷凍庫G CHI	治験冷凍庫H CHI	治験保冷庫J CHI	治験冷凍庫K CHI
▶ グラフ表示	<input checked="" type="checkbox"/>	<input checked="" type="checkbox"/>	<input checked="" type="checkbox"/>	<input checked="" type="checkbox"/>	<input checked="" type="checkbox"/>	<input checked="" type="checkbox"/>
単位	℃	℃	℃	℃	℃	℃
収録データ数	4464	4464	4464	4464	4464	4464
欠損データ数	0	0	0	0	0	0
測定間隔	00:10:00	00:10:00	00:10:00	00:10:00	00:10:00	00:10:00
最高値	-30.5	5.1	-28.9	5.9	5.4	5.2
最低値	-31.0	4.4	-29.3	4.1	4.9	4.8
平均値	-30.7	4.8	-29.1	5.1	5.2	5.0
開始日時	2022/12/01 00:00:00	2022/12/01 00:00:00	2022/12/01 00:00:00	2022/12/01 00:00:00	2022/12/01 00:00:00	2022/12/01 00:00:00
終了日時	2022/12/31 23:50:00	2022/12/31 23:50:00	2022/12/31 23:50:00	2022/12/31 23:50:00	2022/12/31 23:50:00	2022/12/31 23:50:00



送信器名称 CH番号	治験保管庫空温① CHI	治験恒温槽B② CHI	治験冷蔵庫P③ CHI	治験恒温槽Q④ CHI
▶ グラフ表示	<input checked="" type="checkbox"/>	<input checked="" type="checkbox"/>	<input checked="" type="checkbox"/>	<input checked="" type="checkbox"/>
単位	℃	℃	℃	℃
収録データ数	4464	4464	4464	4464
欠損データ数	0	0	0	0
測定間隔	00:10:00	00:10:00	00:10:00	00:10:00
最高値	20.2	20.9	5.4	21.2
最低値	18.9	18.9	4.7	20.7
平均値	19.6	20.6	5.1	20.9
開始日時	2022/12/01 00:00:00	2022/12/01 00:00:00	2022/12/01 00:00:00	2022/12/01 00:00:00
終了日時	2022/12/31 23:50:00	2022/12/31 23:50:00	2022/12/31 23:50:00	2022/12/31 23:50:00