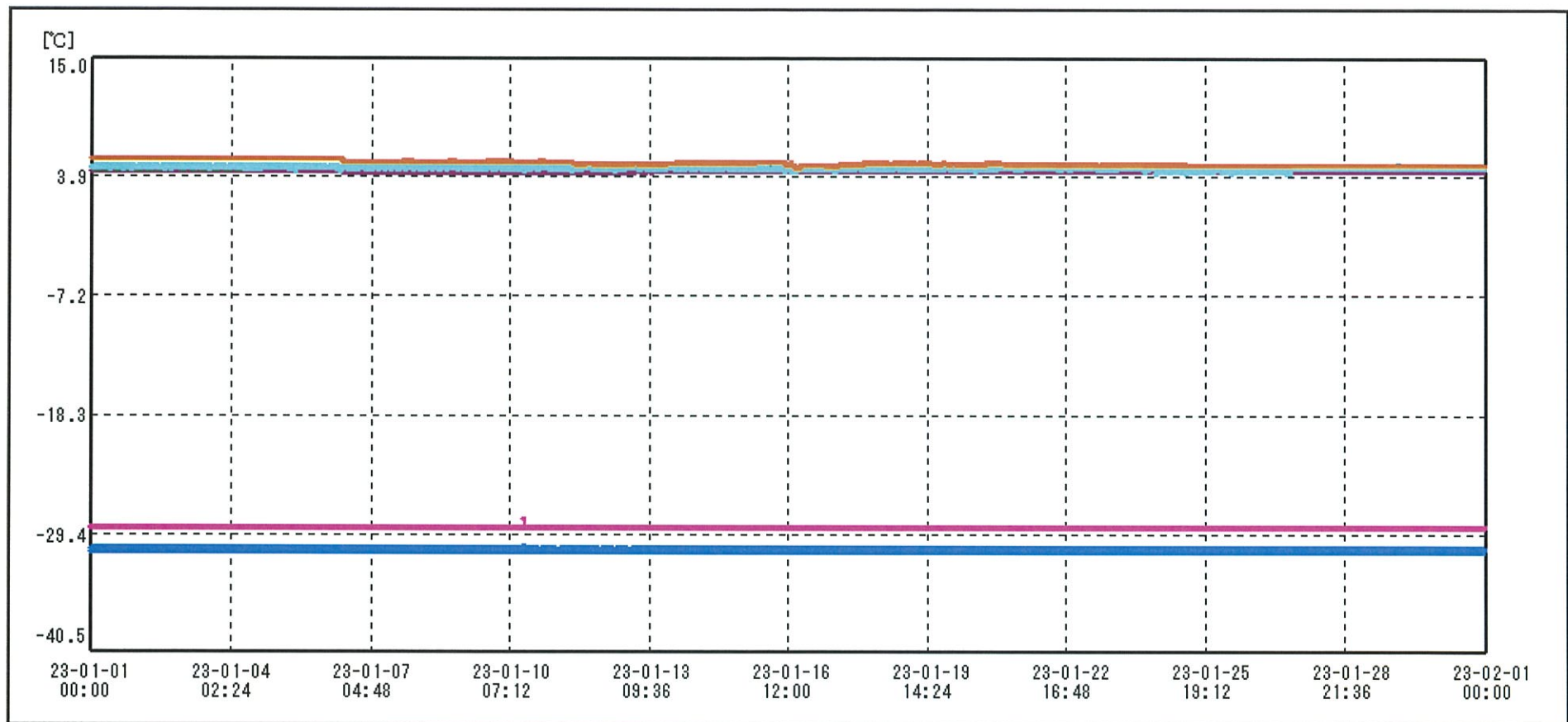
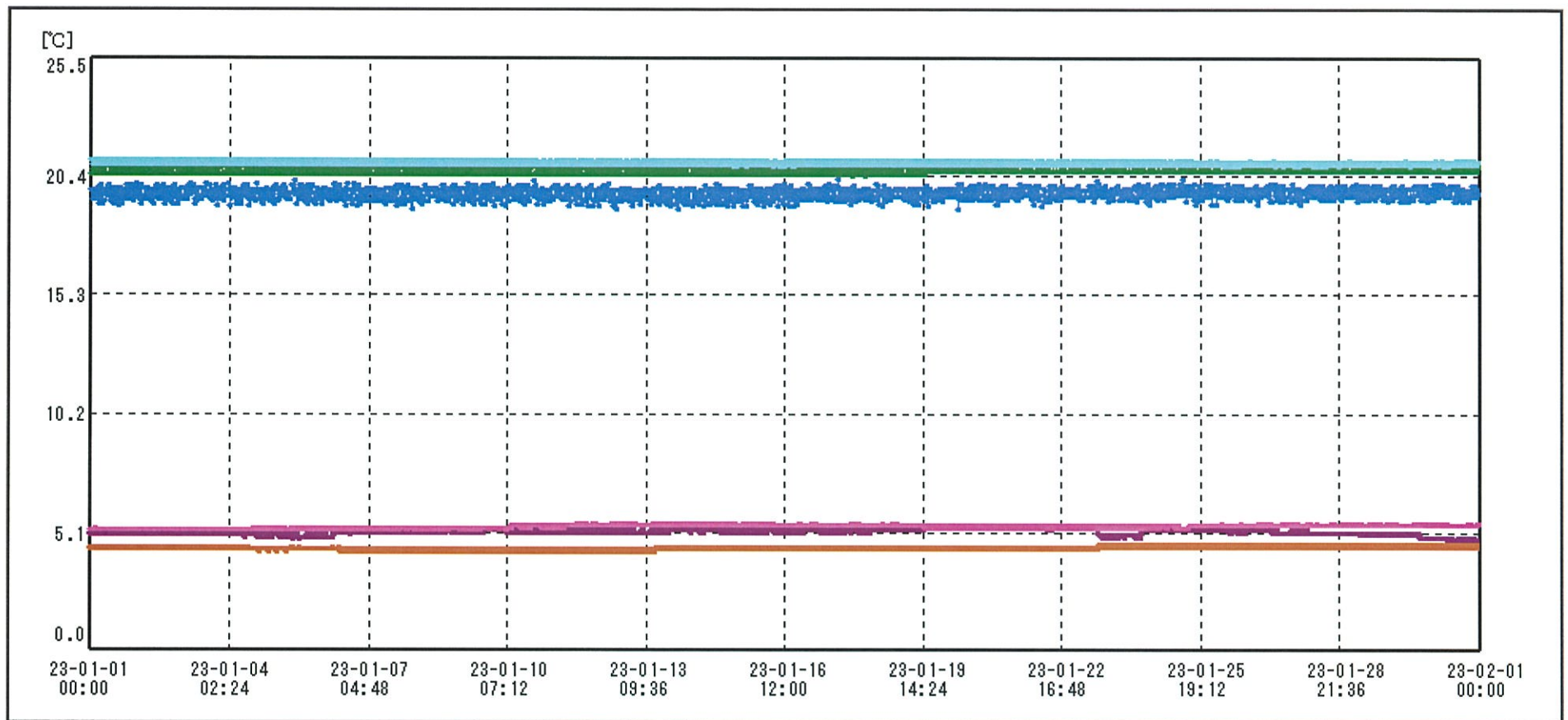


01 / FEB / 2023

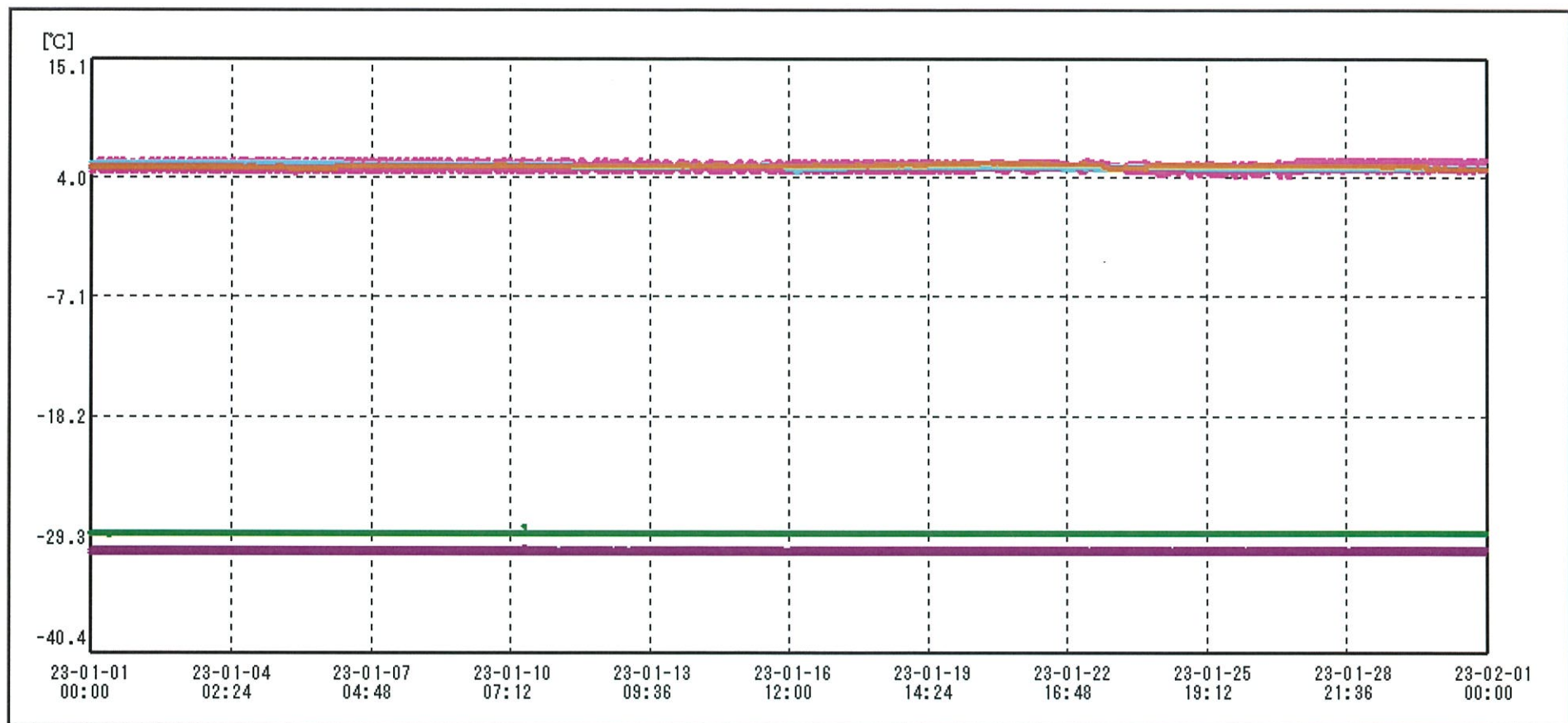
Rina Honda



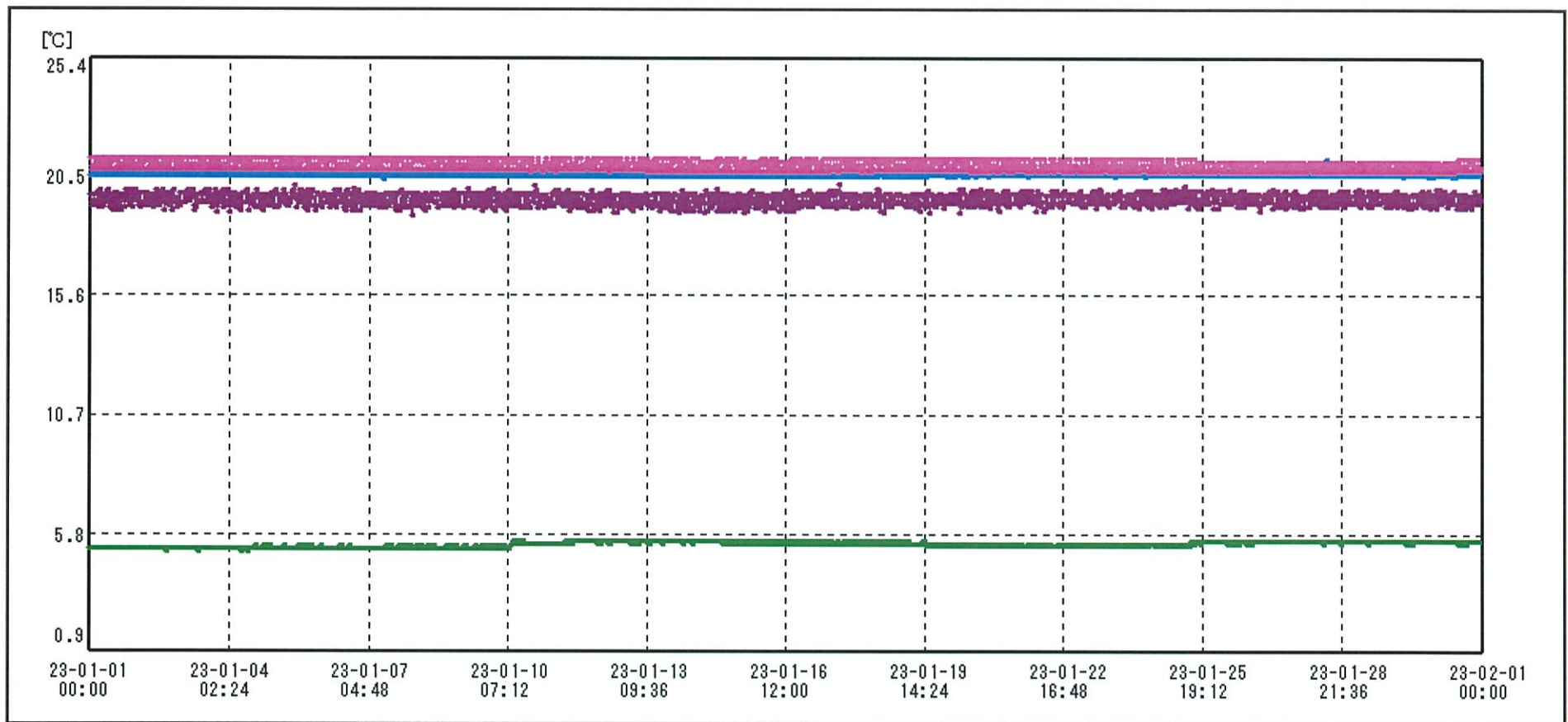
| 送信器名称 CH番号 | 治験冷蔵庫I① CHI | 治験冷蔵庫I② CHI | 治験冷蔵庫C① CHI | 治験冷蔵庫C② CHI | 治験冷蔵庫H① CHI | 治験保冷庫J① CHI |
|---------------|-------------------------------------|-------------------------------------|-------------------------------------|-------------------------------------|-------------------------------------|-------------------------------------|
| ▶ グラフ表示 | <input checked="" type="checkbox"/> | <input checked="" type="checkbox"/> | <input checked="" type="checkbox"/> | <input checked="" type="checkbox"/> | <input checked="" type="checkbox"/> | <input checked="" type="checkbox"/> |
| 単位 | ℃ | ℃ | ℃ | ℃ | ℃ | ℃ |
| 収録データ数 | 4464 | 4464 | 4464 | 4464 | 4464 | 4464 |
| 欠損データ数 | 0 | 0 | 0 | 0 | 0 | 0 |
| 測定間隔 | 00:10:00 | 00:10:00 | 00:10:00 | 00:10:00 | 00:10:00 | 00:10:00 |
| 最高値 | 4.6 | -30.4 | 4.9 | -28.0 | 5.1 | 5.6 |
| 最低値 | 4.2 | -31.1 | 4.5 | -28.9 | 4.2 | 4.7 |
| 平均値 | 4.4 | -30.8 | 4.7 | -28.8 | 4.7 | 5.2 |
| 開始日時 | 2023/01/01 00:00:00 | 2023/01/01 00:00:00 | 2023/01/01 00:00:00 | 2023/01/01 00:00:00 | 2023/01/01 00:00:00 | 2023/01/01 00:00:00 |
| 終了日時 | 2023/01/31 23:50:00 | 2023/01/31 23:50:00 | 2023/01/31 23:50:00 | 2023/01/31 23:50:00 | 2023/01/31 23:50:00 | 2023/01/31 23:50:00 |



| 送信番名称 CH番号 | 治験冷蔵庫K① CHI | 治験保管庫室温① CHI | 治験恒温槽B① CHI | 治験冷蔵庫P① CHI | 治験恒温槽Q① CHI | 治験冷蔵庫I① CHI |
|---------------|-------------------------------------|-------------------------------------|-------------------------------------|-------------------------------------|-------------------------------------|-------------------------------------|
| ▶ グラフ表示 | <input checked="" type="checkbox"/> | <input checked="" type="checkbox"/> | <input checked="" type="checkbox"/> | <input checked="" type="checkbox"/> | <input checked="" type="checkbox"/> | <input checked="" type="checkbox"/> |
| 単位 | ℃ | ℃ | ℃ | ℃ | ℃ | ℃ |
| 収録データ数 | 4464 | 4464 | 4464 | 4464 | 4464 | 4464 |
| 欠損データ数 | 0 | 0 | 0 | 0 | 0 | 0 |
| 測定間隔 | 00:10:00 | 00:10:00 | 00:10:00 | 00:10:00 | 00:10:00 | 00:10:00 |
| 最高値 | 5.4 | 20.3 | 21.0 | 5.5 | 21.1 | 4.6 |
| 最低値 | 4.8 | 19.0 | 20.4 | 5.2 | 20.8 | 4.3 |
| 平均値 | 5.1 | 19.7 | 20.7 | 5.3 | 21.0 | 4.5 |
| 開始日時 | 2023/01/01 00:00:00 | 2023/01/01 00:00:00 | 2023/01/01 00:00:00 | 2023/01/01 00:00:00 | 2023/01/01 00:00:00 | 2023/01/01 00:00:00 |
| 終了日時 | 2023/01/31 23:50:00 | 2023/01/31 23:50:00 | 2023/01/31 23:50:00 | 2023/01/31 23:50:00 | 2023/01/31 23:50:00 | 2023/01/31 23:50:00 |



| 送信器名称 CH番号 | 治験冷凍庫D CHI | 治験冷凍庫C CHI | 治験冷凍庫B CHI | 治験冷凍庫H CHI | 治験保冷库J CHI | 治験冷凍庫K CHI |
|---------------|-------------------------------------|-------------------------------------|-------------------------------------|-------------------------------------|-------------------------------------|-------------------------------------|
| ▶ グラフ表示 | <input checked="" type="checkbox"/> | <input checked="" type="checkbox"/> | <input checked="" type="checkbox"/> | <input checked="" type="checkbox"/> | <input checked="" type="checkbox"/> | <input checked="" type="checkbox"/> |
| 単位 | ℃ | ℃ | ℃ | ℃ | ℃ | ℃ |
| 収録データ数 | 4464 | 4464 | 4464 | 4464 | 4464 | 4464 |
| 欠損データ数 | 0 | 0 | 0 | 0 | 0 | 0 |
| 測定間隔 | 00:10:00 | 00:10:00 | 00:10:00 | 00:10:00 | 00:10:00 | 00:10:00 |
| 最高値 | -30.3 | 5.1 | -28.4 | 5.7 | 5.4 | 5.3 |
| 最低値 | -31.0 | 4.7 | -29.3 | 4.1 | 4.5 | 4.7 |
| 平均値 | -30.7 | 4.9 | -29.1 | 5.0 | 5.0 | 5.1 |
| 開始日時 | 2023/01/01 00:00:00 | 2023/01/01 00:00:00 | 2023/01/01 00:00:00 | 2023/01/01 00:00:00 | 2023/01/01 00:00:00 | 2023/01/01 00:00:00 |
| 終了日時 | 2023/01/31 23:50:00 | 2023/01/31 23:50:00 | 2023/01/31 23:50:00 | 2023/01/31 23:50:00 | 2023/01/31 23:50:00 | 2023/01/31 23:50:00 |



| 送信器名称 CH番号 | 治験保管庫室温Φ CHI | 治験恒温槽BΦ CHI | 治験冷蔵庫PΦ CHI | 治験恒温槽QΦ CHI |
|---------------|-------------------------------------|-------------------------------------|-------------------------------------|-------------------------------------|
| ▶ グラフ表示 | <input checked="" type="checkbox"/> | <input checked="" type="checkbox"/> | <input checked="" type="checkbox"/> | <input checked="" type="checkbox"/> |
| 単位 | ℃ | ℃ | ℃ | ℃ |
| 収録データ数 | 4464 | 4464 | 4464 | 4464 |
| 欠損データ数 | 0 | 0 | 0 | 0 |
| 測定間隔 | 00:10:00 | 00:10:00 | 00:10:00 | 00:10:00 |
| 最高値 | 20.2 | 21.2 | 5.5 | 21.2 |
| 最低値 | 18.9 | 20.4 | 5.1 | 20.7 |
| 平均値 | 19.6 | 20.6 | 5.4 | 20.9 |
| 開始日時 | 2023/01/01 00:00:00 | 2023/01/01 00:00:00 | 2023/01/01 00:00:00 | 2023/01/01 00:00:00 |
| 終了日時 | 2023/01/31 23:50:00 | 2023/01/31 23:50:00 | 2023/01/31 23:50:00 | 2023/01/31 23:50:00 |