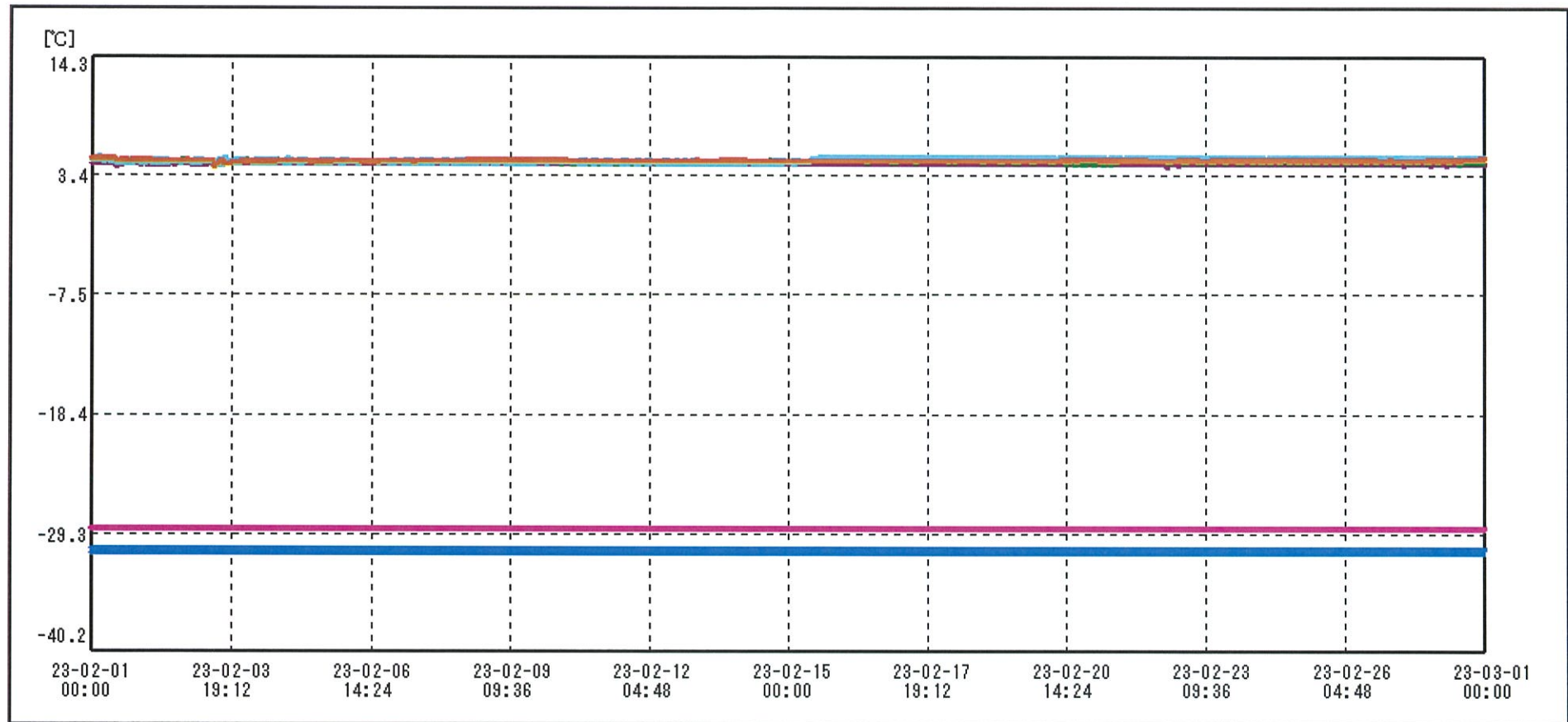
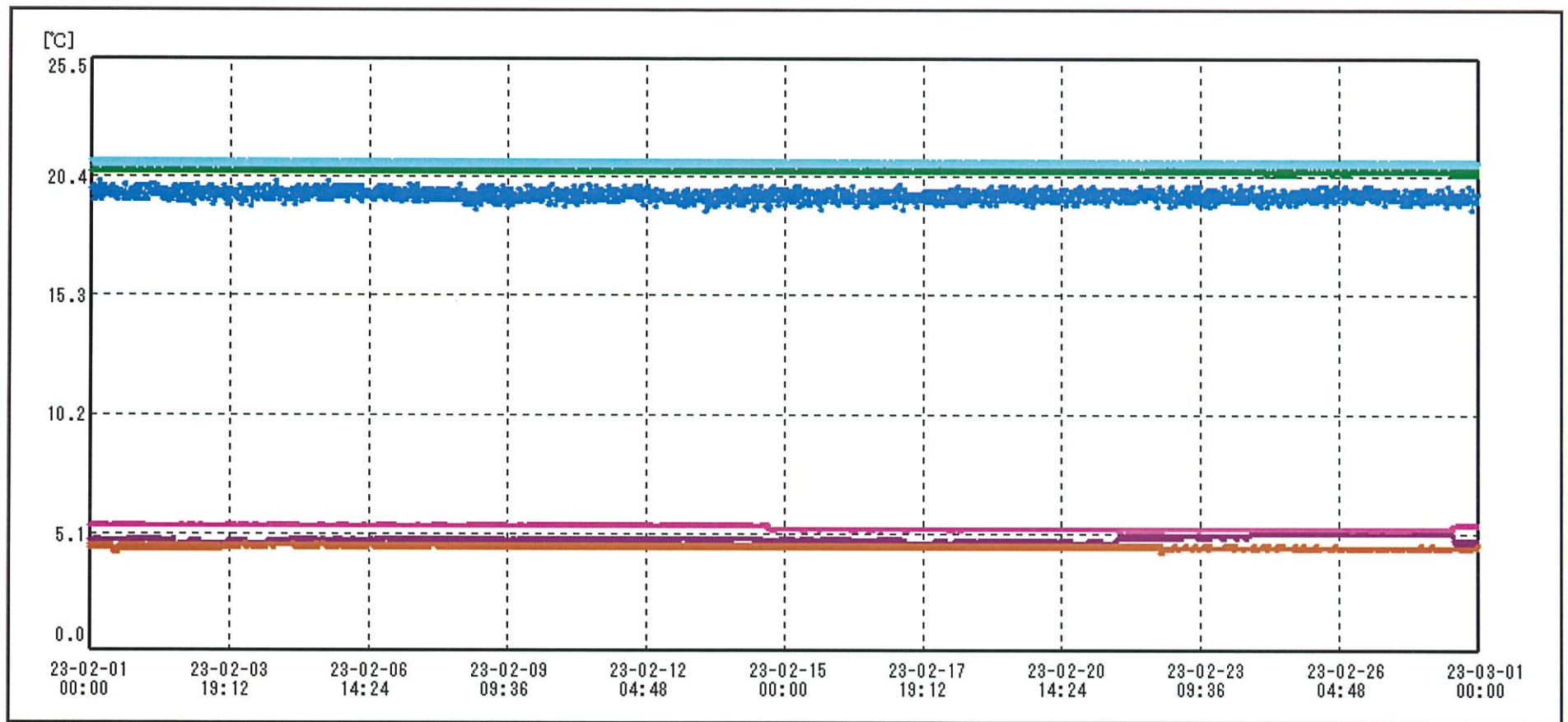


01 / MAR / 2023

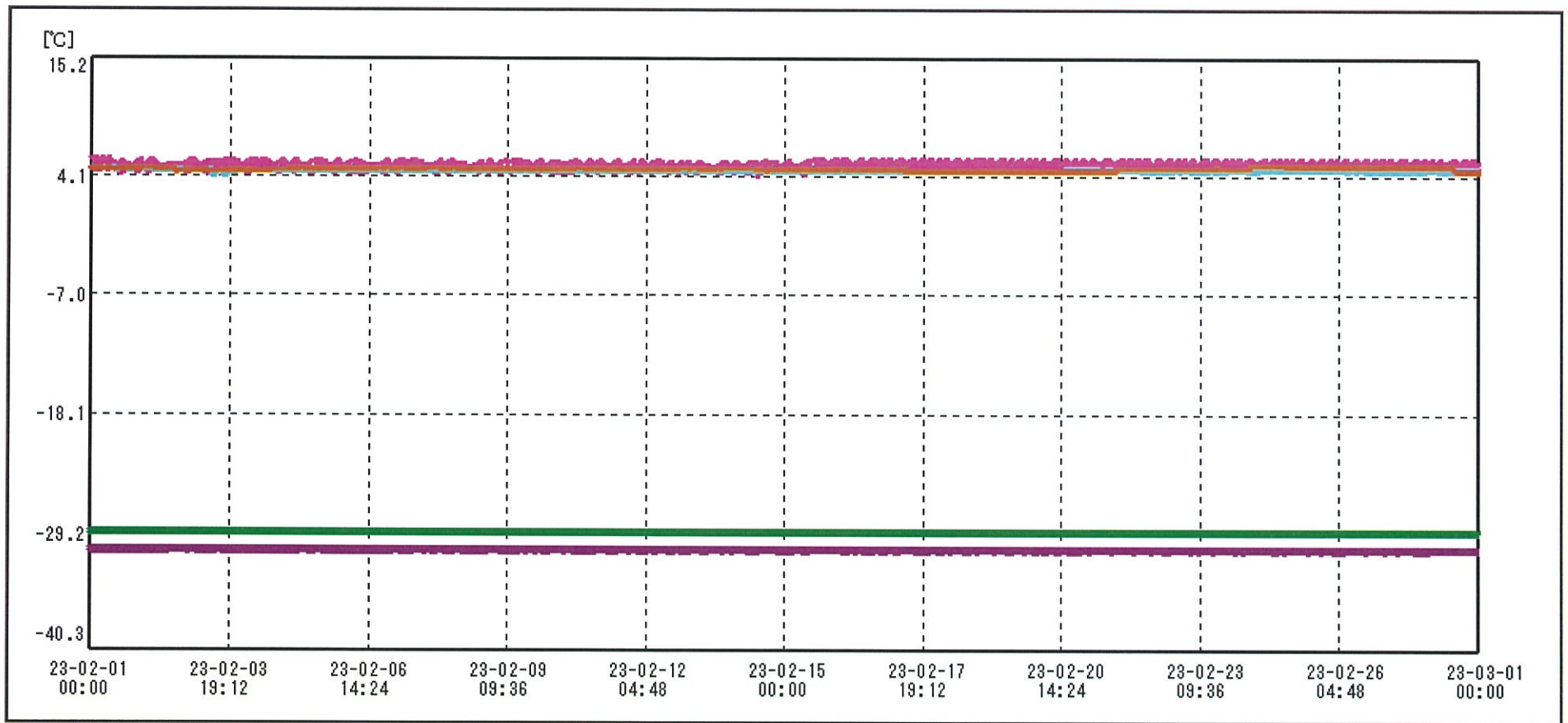
Rina Honda



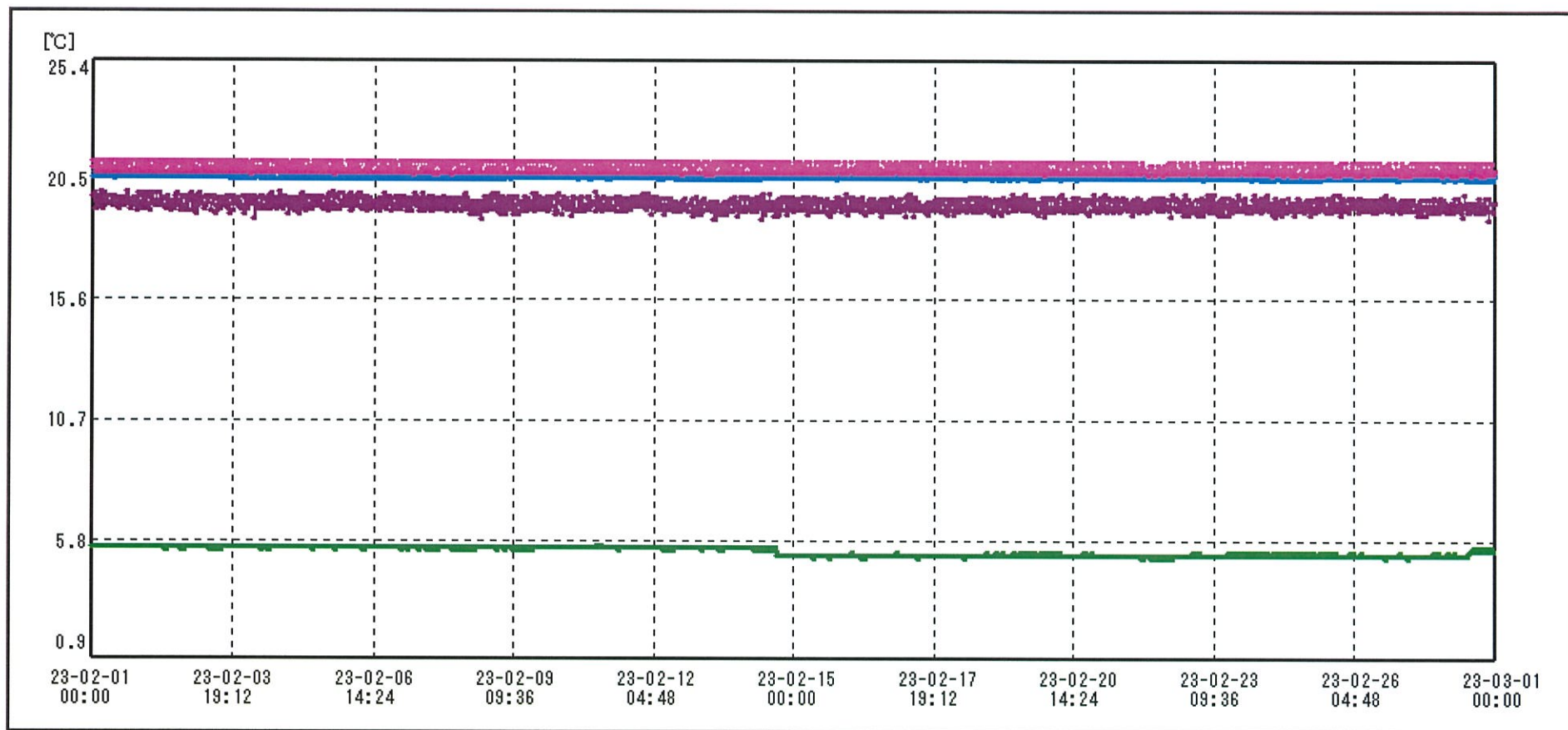
送信器名称 CH番号	治験冷蔵庫I① CHI	治験冷蔵庫I② CHI	治験冷蔵庫C① CHI	治験冷蔵庫C② CHI	治験冷蔵庫H① CHI	治験保冷庫J① CHI
▶ グラフ表示	<input checked="" type="checkbox"/>	<input checked="" type="checkbox"/>	<input checked="" type="checkbox"/>	<input checked="" type="checkbox"/>	<input checked="" type="checkbox"/>	<input checked="" type="checkbox"/>
単位	℃	℃	℃	℃	℃	℃
収録データ数	4032	4032	4032	4032	4032	4032
欠損データ数	0	0	0	0	0	0
測定間隔	00:10:00	00:10:00	00:10:00	00:10:00	00:10:00	00:10:00
最高値	4.6	-30.6	4.9	-28.7	5.2	5.0
最低値	4.2	-31.1	4.5	-28.9	4.3	4.2
平均値	4.5	-30.8	4.7	-28.8	4.8	4.8
開始日時	2023/02/01 00:00:00	2023/02/01 00:00:00	2023/02/01 00:00:00	2023/02/01 00:00:00	2023/02/01 00:00:00	2023/02/01 00:00:00
終了日時	2023/02/28 23:50:00	2023/02/28 23:50:00	2023/02/28 23:50:00	2023/02/28 23:50:00	2023/02/28 23:50:00	2023/02/28 23:50:00



送信器名称 CH番号	治験冷蔵庫K① CHI	治験保管庫室温① CHI	治験恒温槽B① CHI	治験冷蔵庫P① CHI	治験恒温槽Q① CHI	治験冷蔵庫I① CHI
▶ グラフ表示	<input checked="" type="checkbox"/>	<input checked="" type="checkbox"/>	<input checked="" type="checkbox"/>	<input checked="" type="checkbox"/>	<input checked="" type="checkbox"/>	<input checked="" type="checkbox"/>
単位	℃	℃	℃	℃	℃	℃
収録データ数	4032	4032	4032	4032	4032	4032
欠損データ数	0	0	0	0	0	0
測定間隔	00:10:00	00:10:00	00:10:00	00:10:00	00:10:00	00:10:00
最高値	5.2	20.2	21.0	5.5	21.1	4.7
最低値	4.5	18.9	20.5	5.2	20.9	4.3
平均値	4.9	19.6	20.7	5.4	21.0	4.5
開始日時	2023/02/01 00:00:00	2023/02/01 00:00:00	2023/02/01 00:00:00	2023/02/01 00:00:00	2023/02/01 00:00:00	2023/02/01 00:00:00
終了日時	2023/02/28 23:50:00	2023/02/28 23:50:00	2023/02/28 23:50:00	2023/02/28 23:50:00	2023/02/28 23:50:00	2023/02/28 23:50:00



送信器名称 CHI番号	治験冷凍庫A CHI	治験冷蔵庫C CHI	治験冷蔵庫H CHI	治験保冷库J CHI	治験冷蔵庫K CHI
▶ グラフ表示	<input checked="" type="checkbox"/>	<input checked="" type="checkbox"/>	<input checked="" type="checkbox"/>	<input checked="" type="checkbox"/>	<input checked="" type="checkbox"/>
単位	℃	℃	℃	℃	℃
収録データ数	4032	4032	4032	4032	4032
欠損データ数	0	0	0	0	0
測定間隔	00:10:00	00:10:00	00:10:00	00:10:00	00:10:00
最高値	-30.5	5.0	-29.0	5.8	5.2
最低値	-31.0	4.7	-29.3	4.1	4.4
平均値	-30.7	4.9	-29.1	5.1	4.8
開始日時	2023/02/01 00:00:00	2023/02/01 00:00:00	2023/02/01 00:00:00	2023/02/01 00:00:00	2023/02/01 00:00:00
終了日時	2023/02/28 23:50:00	2023/02/28 23:50:00	2023/02/28 23:50:00	2023/02/28 23:50:00	2023/02/28 23:50:00



送信器名称 CH番号	治験保管庫室温② CHI	治験恒温槽B② CHI	治験冷蔵庫P② CHI	治験恒温槽Q② CHI
▶ グラフ表示	<input checked="" type="checkbox"/>	<input checked="" type="checkbox"/>	<input checked="" type="checkbox"/>	<input checked="" type="checkbox"/>
単位	℃	℃	℃	℃
収録データ数	4032	4032	4032	4032
欠損データ数	0	0	0	0
測定間隔	00:10:00	00:10:00	00:10:00	00:10:00
最高値	20.0	20.9	5.6	21.2
最低値	18.9	20.5	5.1	20.7
平均値	19.5	20.7	5.4	20.9
開始日時	2023/02/01 00:00:00	2023/02/01 00:00:00	2023/02/01 00:00:00	2023/02/01 00:00:00
終了日時	2023/02/28 23:50:00	2023/02/28 23:50:00	2023/02/28 23:50:00	2023/02/28 23:50:00