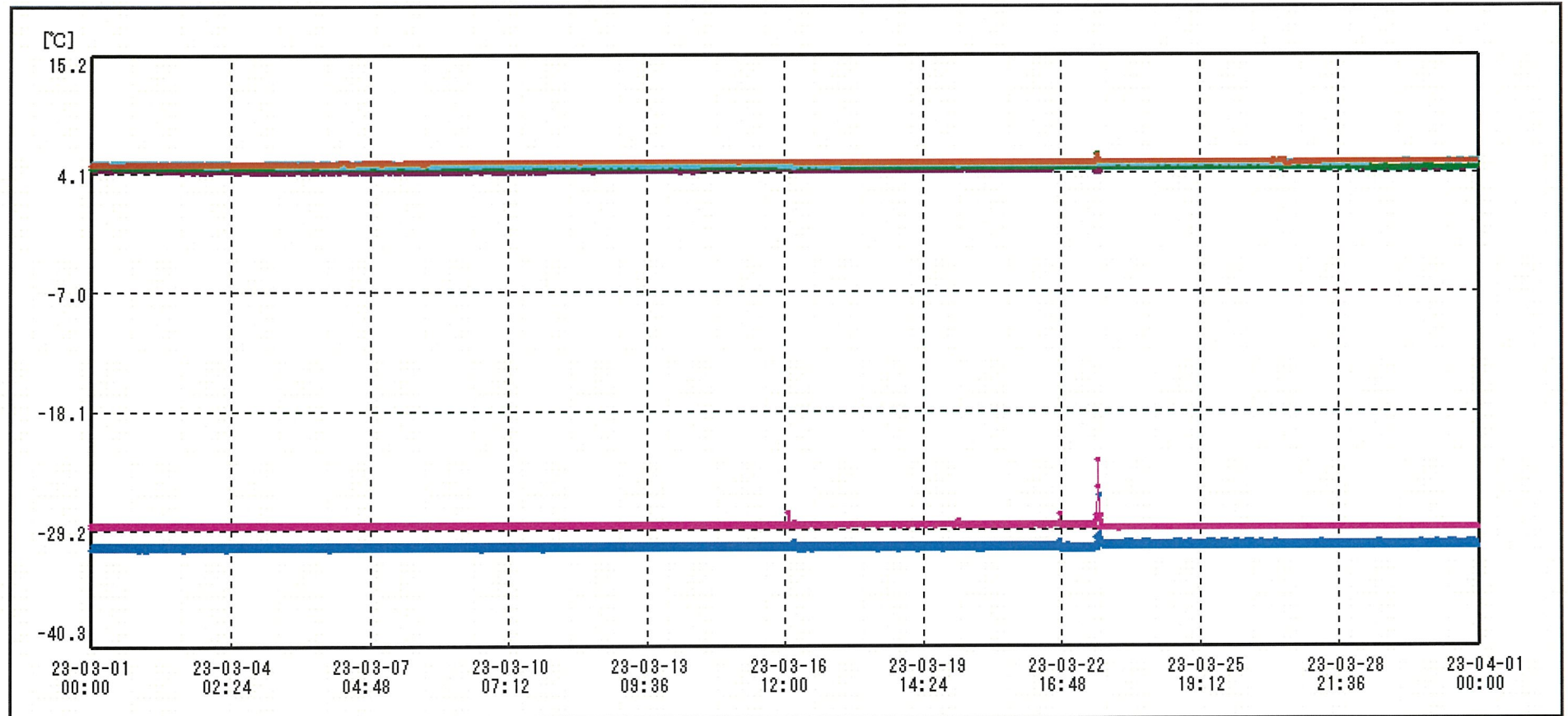
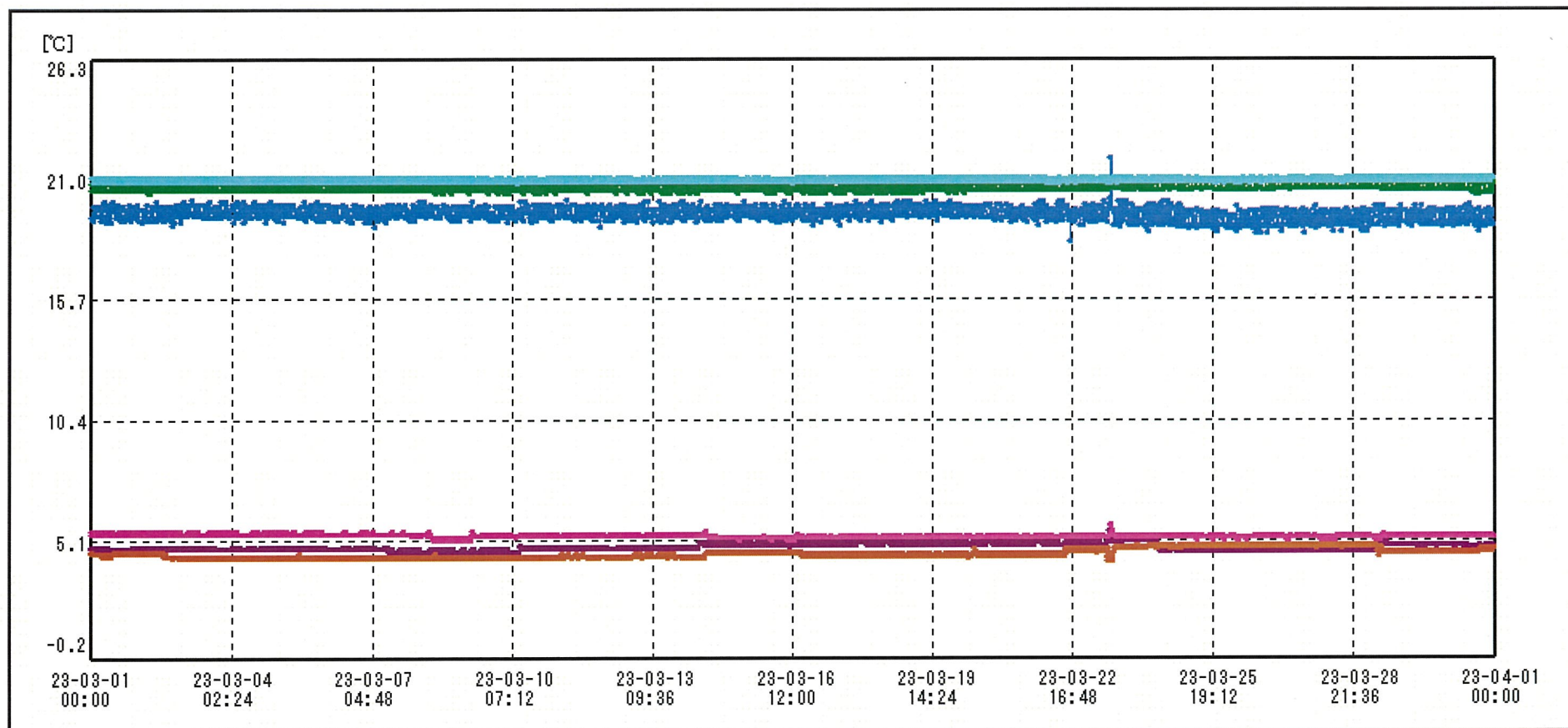


03 / Apr / 2023

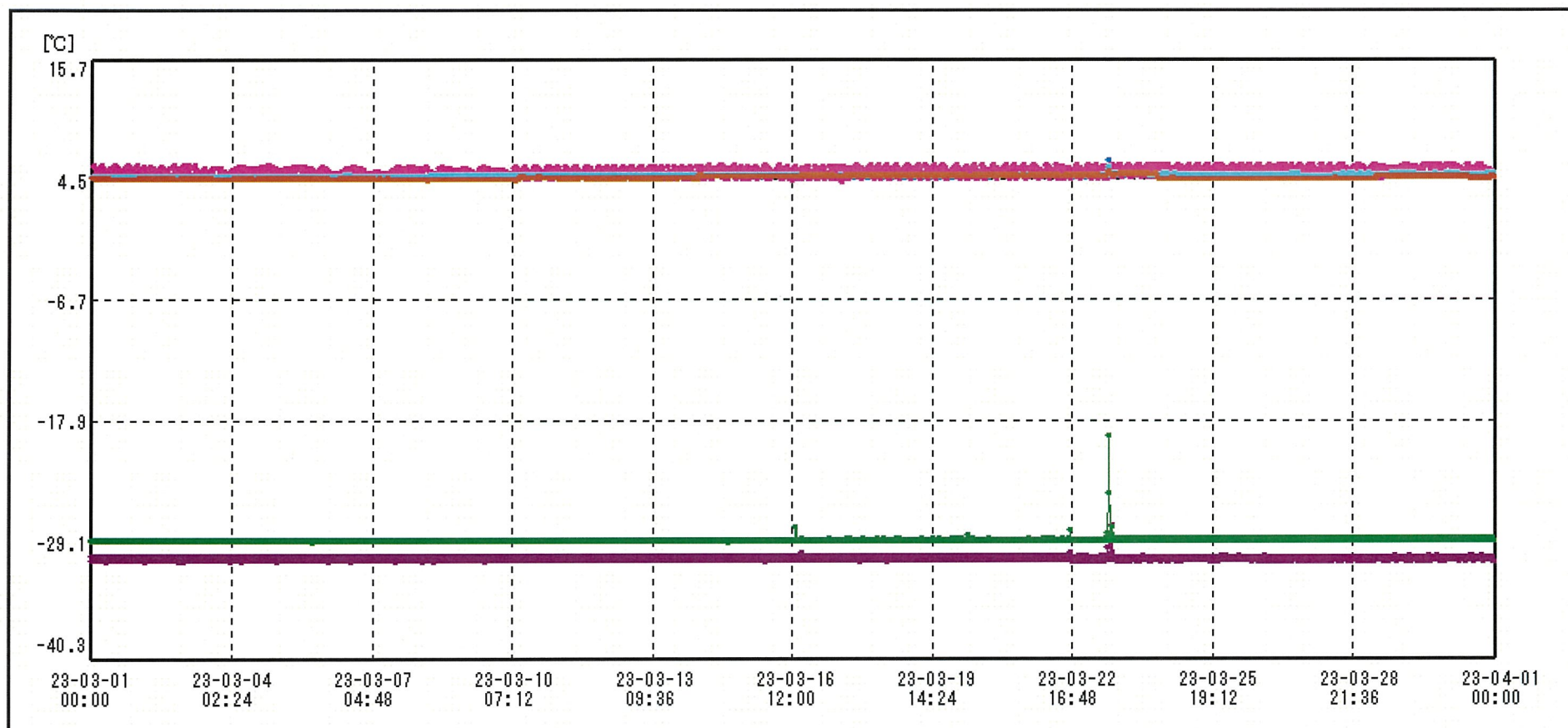
Rina Honda



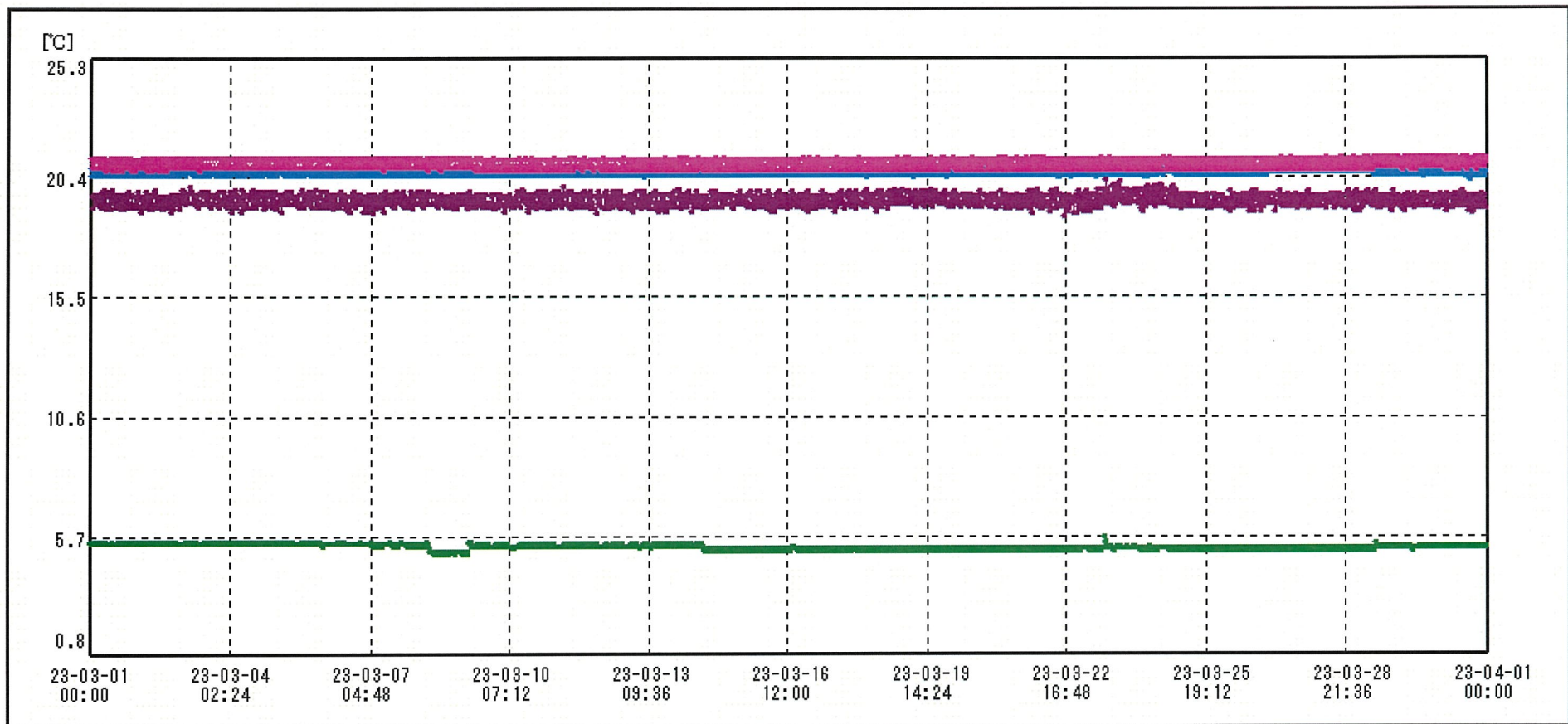
送信器名称 GH番号	治験冷蔵庫I GH	治験冷蔵庫II GH	治験冷蔵庫C GH	治験冷蔵庫D GH	治験冷蔵庫H GH	治験保冷庫J GH
▶ グラフ表示	<input checked="" type="checkbox"/>	<input checked="" type="checkbox"/>	<input checked="" type="checkbox"/>	<input checked="" type="checkbox"/>	<input checked="" type="checkbox"/>	<input checked="" type="checkbox"/>
単位	℃	℃	℃	℃	℃	℃
収録データ数	4464	4464	4464	4464	4464	4464
欠損データ数	0	0	0	0	0	0
測定間隔	00:10:00	00:10:00	00:10:00	00:10:00	00:10:00	00:10:00
最高値	4.8	-26.0	5.9	-22.7	5.5	5.7
最低値	4.2	-31.1	4.4	-29.2	4.5	4.8
平均値	4.4	-30.7	4.6	-28.8	5.0	5.1
開始日時	2023/03/01 00:00:00	2023/03/01 00:00:00	2023/03/01 00:00:00	2023/03/01 00:00:00	2023/03/01 00:00:00	2023/03/01 00:00:00
終了日時	2023/03/31 23:50:00	2023/03/31 23:50:00	2023/03/31 23:50:00	2023/03/31 23:50:00	2023/03/31 23:50:00	2023/03/31 23:50:00



送信器名称 CHI番号	治験冷蔵庫K① CHI	治験保管庫室温① CHI	治験恒温槽B① CHI	治験冷蔵庫P① CHI	治験恒温槽α① CHI	治験冷蔵庫I② CHI
▶ グラフ表示	<input checked="" type="checkbox"/>	<input checked="" type="checkbox"/>	<input checked="" type="checkbox"/>	<input checked="" type="checkbox"/>	<input checked="" type="checkbox"/>	<input checked="" type="checkbox"/>
単位	℃	℃	℃	℃	℃	℃
収録データ数	4464	4464	4464	4464	4464	4464
欠損データ数	0	0	0	0	0	0
測定間隔	00:10:00	00:10:00	00:10:00	00:10:00	00:10:00	00:10:00
最高値	5.5	21.9	21.0	5.8	21.1	4.9
最低値	4.6	18.3	20.3	5.1	20.8	4.2
平均値	4.8	19.5	20.6	5.3	21.0	4.5
開始日時	2023/03/01 00:00:00	2023/03/01 00:00:00	2023/03/01 00:00:00	2023/03/01 00:00:00	2023/03/01 00:00:00	2023/03/01 00:00:00
終了日時	2023/03/31 23:50:00	2023/03/31 23:50:00	2023/03/31 23:50:00	2023/03/31 23:50:00	2023/03/31 23:50:00	2023/03/31 23:50:00



送信器名称 CH番号	治験冷凍庫I CHI	治験冷蔵庫C CHI	治験冷凍庫D CHI	治験冷蔵庫H CHI	治験保冷库J CHI	治験冷蔵庫K CHI
▶ グラフ表示	<input checked="" type="checkbox"/>	<input checked="" type="checkbox"/>	<input checked="" type="checkbox"/>	<input checked="" type="checkbox"/>	<input checked="" type="checkbox"/>	<input checked="" type="checkbox"/>
単位	℃	℃	℃	℃	℃	℃
収録データ数	4464	4464	4464	4464	4464	4464
欠損データ数	0	0	0	0	0	0
測定間隔	00:10:00	00:10:00	00:10:00	00:10:00	00:10:00	00:10:00
最高値	-27.7	6.3	-19.3	5.9	5.7	5.3
最低値	-31.0	4.7	-29.3	4.3	4.6	4.4
平均値	-30.7	4.8	-29.1	5.2	4.9	4.7
開始日時	2023/03/01 00:00:00	2023/03/01 00:00:00	2023/03/01 00:00:00	2023/03/01 00:00:00	2023/03/01 00:00:00	2023/03/01 00:00:00
終了日時	2023/03/31 23:50:00	2023/03/31 23:50:00	2023/03/31 23:50:00	2023/03/31 23:50:00	2023/03/31 23:50:00	2023/03/31 23:50:00



送信器名称 CH番号	治験保管庫室温② CHI	治験恒温槽B② CHI	治験冷蔵庫P② CHI	治験恒温槽Q② CHI
▶ グラフ表示	<input checked="" type="checkbox"/>	<input checked="" type="checkbox"/>	<input checked="" type="checkbox"/>	<input checked="" type="checkbox"/>
単位	℃	℃	℃	℃
収録データ数	4464	4464	4464	4464
欠損データ数	0	0	0	0
測定間隔	00:10:00	00:10:00	00:10:00	00:10:00
最高値	20.3	20.9	5.7	21.2
最低値	18.8	20.3	5.0	20.7
平均値	19.5	20.6	5.3	20.9
開始日時	2023/03/01 00:00:00	2023/03/01 00:00:00	2023/03/01 00:00:00	2023/03/01 00:00:00
終了日時	2023/03/31 23:50:00	2023/03/31 23:50:00	2023/03/31 23:50:00	2023/03/31 23:50:00