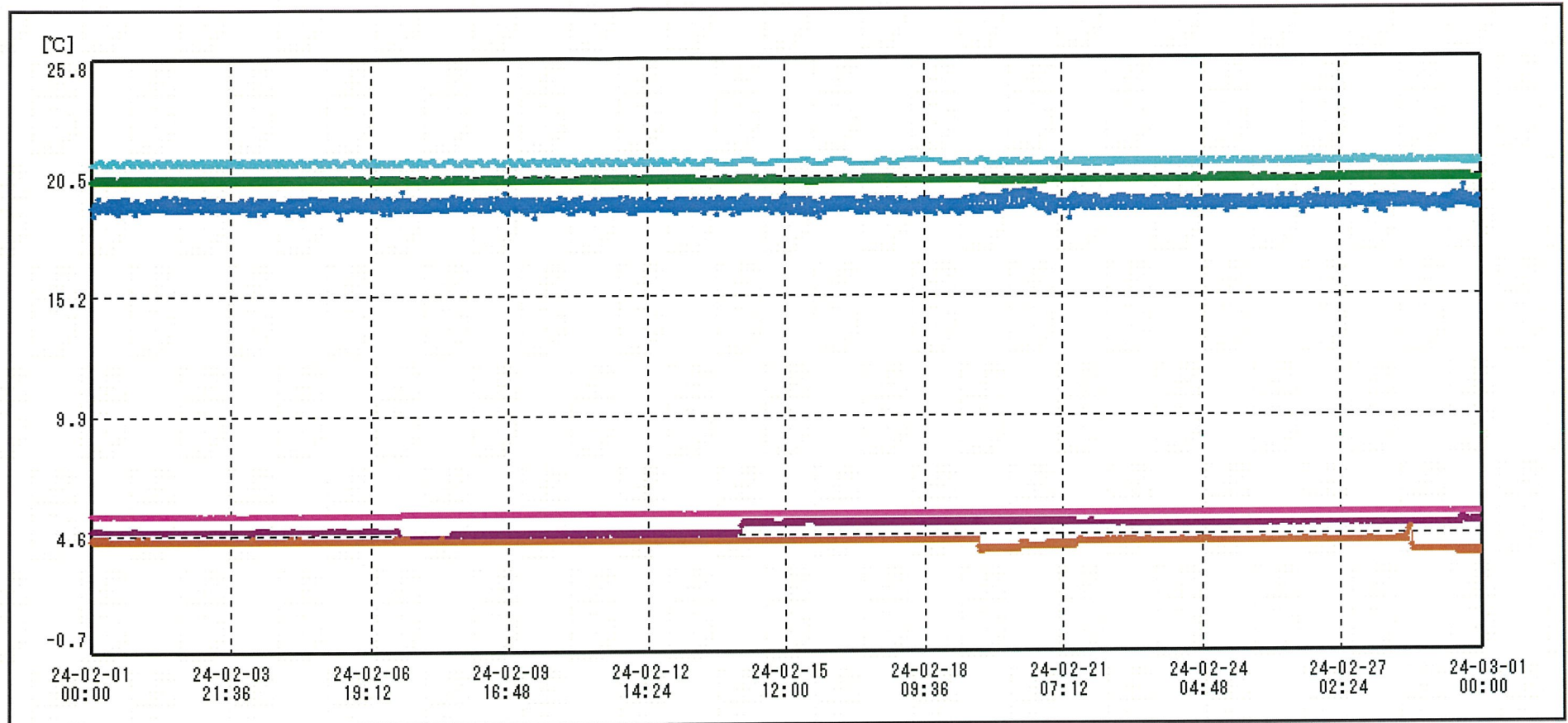
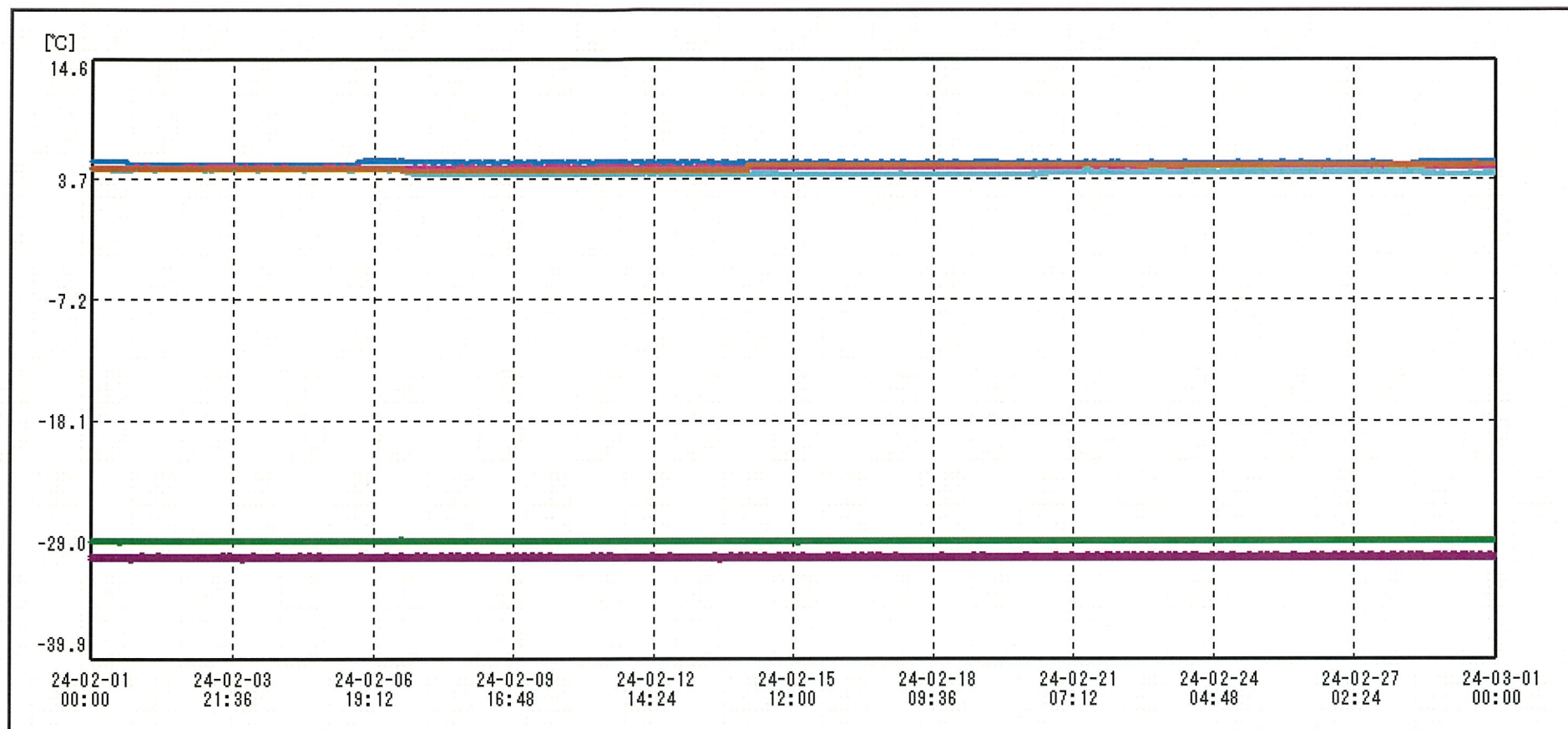


送信器名称 GH番号	治験冷蔵庫I① CHI	治験冷蔵庫I② CHI	治験冷蔵庫C① CHI	治験冷蔵庫C② CHI	治験冷蔵庫H① CHI	治験保冷库J① CHI
▶ グラフ表示	<input checked="" type="checkbox"/>	<input checked="" type="checkbox"/>	<input checked="" type="checkbox"/>	<input checked="" type="checkbox"/>	<input checked="" type="checkbox"/>	<input checked="" type="checkbox"/>
単位	°C	°C	°C	°C	°C	°C
収録データ数	4176	4176	4176	4176	4176	4176
欠損データ数	0	0	0	0	0	0
測定間隔	00:10:00	00:10:00	00:10:00	00:10:00	00:10:00	00:10:00
最高値	4.7	-30.0	5.2	-28.7	4.7	4.8
最低値	3.6	-30.5	4.7	-29.1	4.5	4.0
平均値	4.2	-30.2	5.0	-29.0	4.6	4.4
開始日時	2024/02/01 00:00:00	2024/02/01 00:00:00	2024/02/01 00:00:00	2024/02/01 00:00:00	2024/02/01 00:00:00	2024/02/01 00:00:00
終了日時	2024/02/29 23:50:00	2024/02/29 23:50:00	2024/02/29 23:50:00	2024/02/29 23:50:00	2024/02/29 23:50:00	2024/02/29 23:50:00

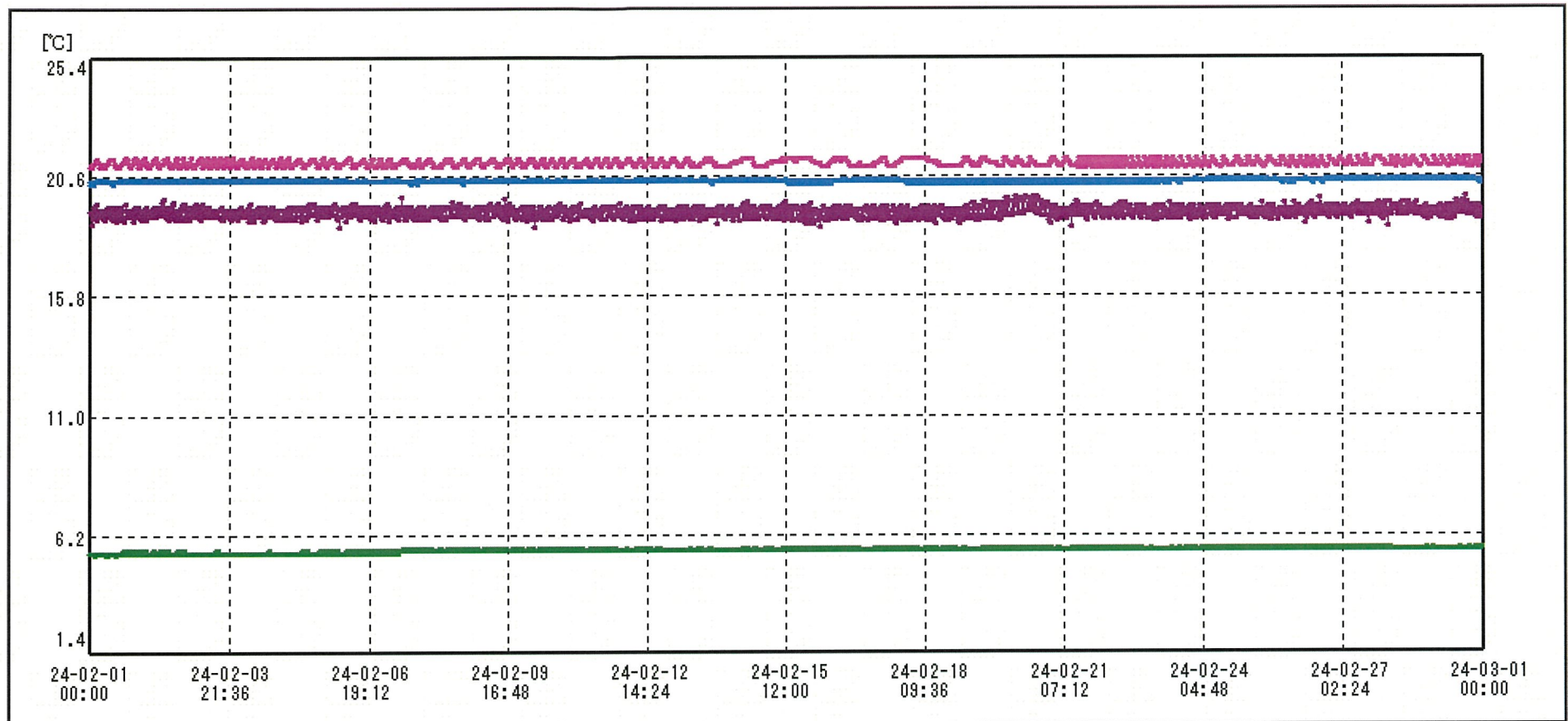


送信器名称 GH番号	治験冷蔵庫K① CHI	治験保管庫空温① CHI	治験恒温槽B① CHI	治験冷蔵庫P① CHI	治験恒温槽Q① CHI	治験冷蔵庫I① CHI
▶ グラフ表示	<input checked="" type="checkbox"/>	<input checked="" type="checkbox"/>	<input checked="" type="checkbox"/>	<input checked="" type="checkbox"/>	<input checked="" type="checkbox"/>	<input checked="" type="checkbox"/>
単位	℃	℃	℃	℃	℃	℃
収録データ数	4176	4176	4176	4176	4176	4176
欠損データ数	0	0	0	0	0	0
測定間隔	00:10:00	00:10:00	00:10:00	00:10:00	00:10:00	00:10:00
最高値	5.3	20.0	20.5	5.6	21.3	4.9
最低値	4.4	18.6	20.2	5.4	21.0	3.7
平均値	4.9	19.3	20.4	5.5	21.2	4.3
開始日時	2024/02/01 00:00:00	2024/02/01 00:00:00	2024/02/01 00:00:00	2024/02/01 00:00:00	2024/02/01 00:00:00	2024/02/01 00:00:00
終了日時	2024/02/29 23:50:00	2024/02/29 23:50:00	2024/02/29 23:50:00	2024/02/29 23:50:00	2024/02/29 23:50:00	2024/02/29 23:50:00





送信器名称 CH番号	治験冷凍庫I② CHI	治験冷蔵庫C② CHI	治験冷凍庫C② CHI	治験冷蔵庫H② CHI	治験保冷庫J② CHI	治験冷蔵庫K② CHI
▶ グラフ表示	<input checked="" type="checkbox"/>	<input checked="" type="checkbox"/>	<input checked="" type="checkbox"/>	<input checked="" type="checkbox"/>	<input checked="" type="checkbox"/>	<input checked="" type="checkbox"/>
単位	℃	℃	℃	℃	℃	℃
収録データ数	4176	4176	4176	4176	4176	4176
欠損データ数	0	0	0	0	0	0
測定間隔	00:10:00	00:10:00	00:10:00	00:10:00	00:10:00	00:10:00
最高値	-30.2	5.4	-28.7	4.9	4.8	5.2
最低値	-30.7	5.0	-29.2	4.7	4.0	4.4
平均値	-30.4	5.2	-29.0	4.8	4.3	4.8
開始日時	2024/02/01 00:00:00	2024/02/01 00:00:00	2024/02/01 00:00:00	2024/02/01 00:00:00	2024/02/01 00:00:00	2024/02/01 00:00:00
終了日時	2024/02/29 23:50:00	2024/02/29 23:50:00	2024/02/29 23:50:00	2024/02/29 23:50:00	2024/02/29 23:50:00	2024/02/29 23:50:00



送信器名称 CH番号	治験保管庫室温① CHI	治験恒温槽B② CHI	治験冷蔵庫P③ CHI	治験恒温槽Q④ CHI
▶ グラフ表示	<input checked="" type="checkbox"/>	<input checked="" type="checkbox"/>	<input checked="" type="checkbox"/>	<input checked="" type="checkbox"/>
単位	℃	℃	℃	℃
収録データ数	4176	4176	4176	4176
欠損データ数	0	0	0	0
測定間隔	00:10:00	00:10:00	00:10:00	00:10:00
最高値	19.8	20.5	5.7	21.4
最低値	18.6	20.3	5.4	20.9
平均値	19.2	20.4	5.6	21.1
開始日時	2024/02/01 00:00:00	2024/02/01 00:00:00	2024/02/01 00:00:00	2024/02/01 00:00:00
終了日時	2024/02/29 23:50:00	2024/02/29 23:50:00	2024/02/29 23:50:00	2024/02/29 23:50:00