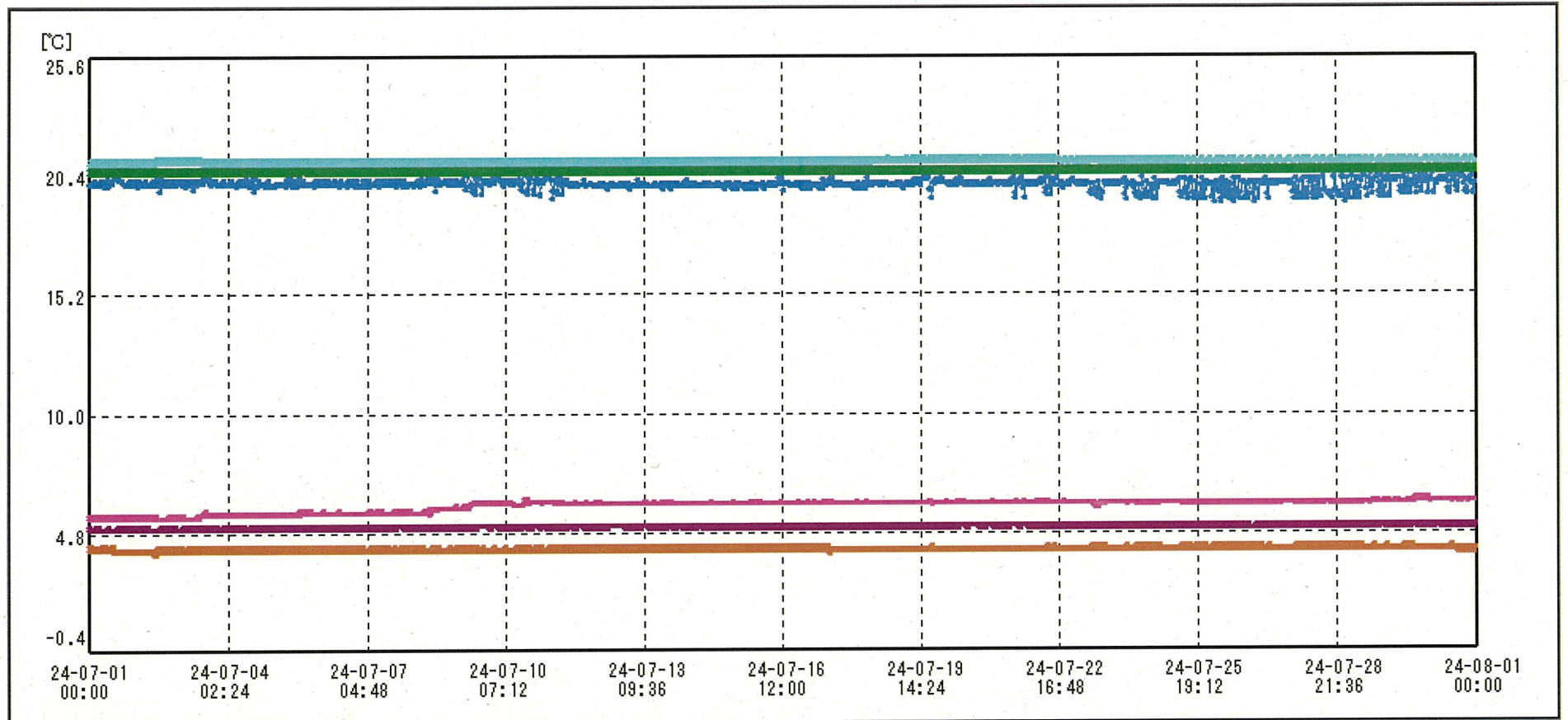
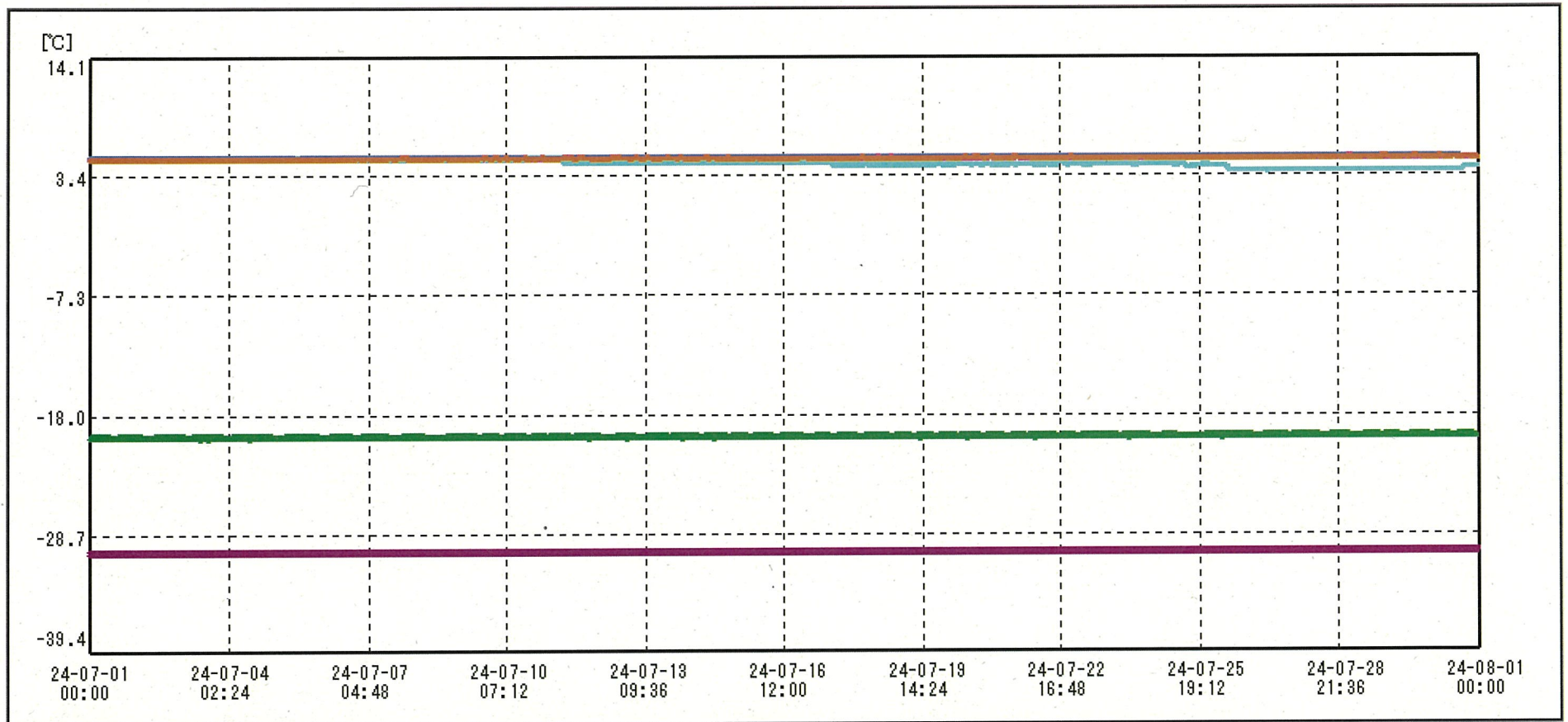


送信器名称 GH番号	治験冷蔵庫I① CHI	治験冷蔵庫I② CHI	治験冷蔵庫C① CHI	治験冷蔵庫C② CHI	治験冷蔵庫H① CHI	治験保冷庫J① CHI
▶ グラフ表示	<input checked="" type="checkbox"/>	<input checked="" type="checkbox"/>	<input checked="" type="checkbox"/>	<input checked="" type="checkbox"/>	<input checked="" type="checkbox"/>	<input checked="" type="checkbox"/>
単位	℃	℃	℃	℃	℃	℃
収録データ数	4464	4464	4464	1488	4464	4464
欠損データ数	0	0	0	0	0	0
測定間隔	00:10:00	00:10:00	00:10:00	00:30:00	00:10:00	00:10:00
最高値	4.2	-29.8	4.9	-19.7	4.9	5.1
最低値	3.8	-30.3	4.6	-20.2	4.6	3.9
平均値	4.0	-30.1	4.8	-19.9	4.7	4.6
開始日時	2024/07/01 00:00:00	2024/07/01 00:00:00	2024/07/01 00:00:00	2024/07/01 00:00:00	2024/07/01 00:00:00	2024/07/01 00:00:00
終了日時	2024/07/31 23:50:00	2024/07/31 23:50:00	2024/07/31 23:50:00	2024/07/31 23:30:00	2024/07/31 23:50:00	2024/07/31 23:50:00



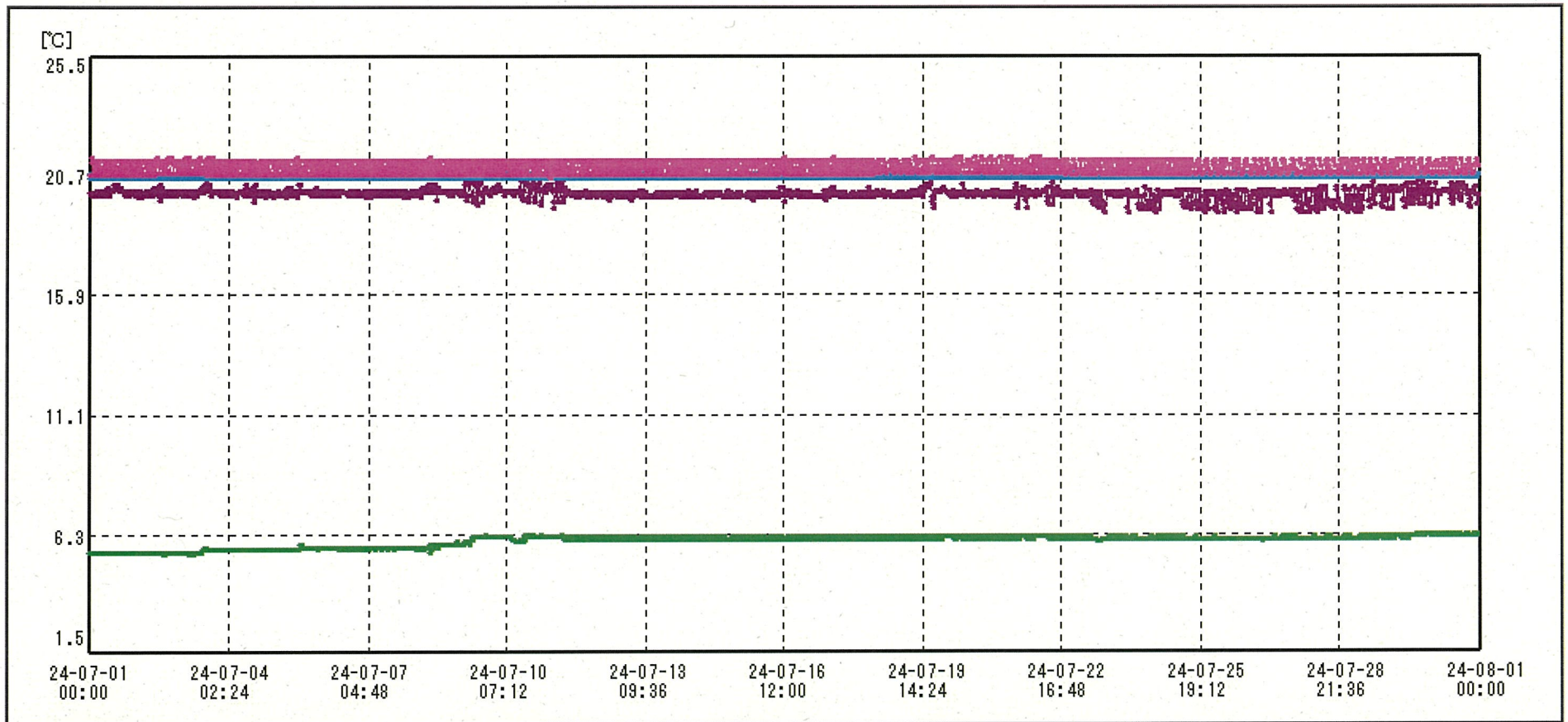
送信器名称 GH番号	治験冷蔵庫K① CHI	治験保管庫室温① CHI	治験恒温槽B① CHI	治験冷蔵庫P① CHI	治験恒温槽Q① CHI	治験冷蔵庫I② CHI
▶ グラフ表示	<input checked="" type="checkbox"/>	<input checked="" type="checkbox"/>	<input checked="" type="checkbox"/>	<input checked="" type="checkbox"/>	<input checked="" type="checkbox"/>	<input checked="" type="checkbox"/>
単位	℃	℃	℃	℃	℃	℃
収録データ数	4464	4464	4464	4464	4464	4464
欠損データ数	0	0	0	0	0	0
測定間隔	00:10:00	00:10:00	00:10:00	00:10:00	00:10:00	00:10:00
最高値	5.1	20.6	20.8	6.3	21.2	4.3
最低値	5.0	19.2	20.5	5.5	20.9	3.9
平均値	5.1	20.0	20.6	6.0	21.0	4.1
開始日時	2024/07/01 00:00:00	2024/07/01 00:00:00	2024/07/01 00:00:00	2024/07/01 00:00:00	2024/07/01 00:00:00	2024/07/01 00:00:00
終了日時	2024/07/31 23:50:00	2024/07/31 23:50:00	2024/07/31 23:50:00	2024/07/31 23:50:00	2024/07/31 23:50:00	2024/07/31 23:50:00





送信器名称 CH番号	治験冷凍庫I② CHI	治験冷凍庫C② CHI	治験冷凍庫G② CHI	治験冷凍庫H② CHI	治験保冷凍庫J② CHI	治験冷凍庫K② CHI
▶ グラフ表示	<input checked="" type="checkbox"/>	<input checked="" type="checkbox"/>	<input checked="" type="checkbox"/>	<input checked="" type="checkbox"/>	<input checked="" type="checkbox"/>	<input checked="" type="checkbox"/>
単位	℃	℃	℃	℃	℃	℃
収録データ数	4464	4464	1488	4464	4464	4464
欠損データ数	0	0	0	0	0	0
測定間隔	00:10:00	00:10:00	00:30:00	00:10:00	00:10:00	00:10:00
最高値	-30.1	5.2	-19.7	5.1	5.1	5.1
最低値	-30.5	4.9	-20.2	4.8	3.7	4.9
平均値	-30.3	5.1	-19.9	4.9	4.5	5.0
開始日時	2024/07/01 00:00:00	2024/07/01 00:00:00	2024/07/01 00:00:00	2024/07/01 00:00:00	2024/07/01 00:00:00	2024/07/01 00:00:00
終了日時	2024/07/31 23:50:00	2024/07/31 23:50:00	2024/07/31 23:30:00	2024/07/31 23:50:00	2024/07/31 23:50:00	2024/07/31 23:50:00





送信器名称 CH番号	冷蔵保管庫室温 CHI	冷蔵恒温槽B CHI	冷蔵冷蔵庫P CHI	冷蔵恒温槽Q CHI
▶ グラフ表示	<input checked="" type="checkbox"/>	<input checked="" type="checkbox"/>	<input checked="" type="checkbox"/>	<input checked="" type="checkbox"/>
単位	℃	℃	℃	℃
収録データ数	4464	4464	4464	4464
欠損データ数	0	0	0	0
測定間隔	00:10:00	00:10:00	00:10:00	00:10:00
最高値	20.5	20.8	6.3	21.4
最低値	19.2	20.6	5.5	20.6
平均値	19.9	20.7	6.0	21.0
開始日時	2024/07/01 00:00:00	2024/07/01 00:00:00	2024/07/01 00:00:00	2024/07/01 00:00:00
終了日時	2024/07/31 23:50:00	2024/07/31 23:50:00	2024/07/31 23:50:00	2024/07/31 23:50:00