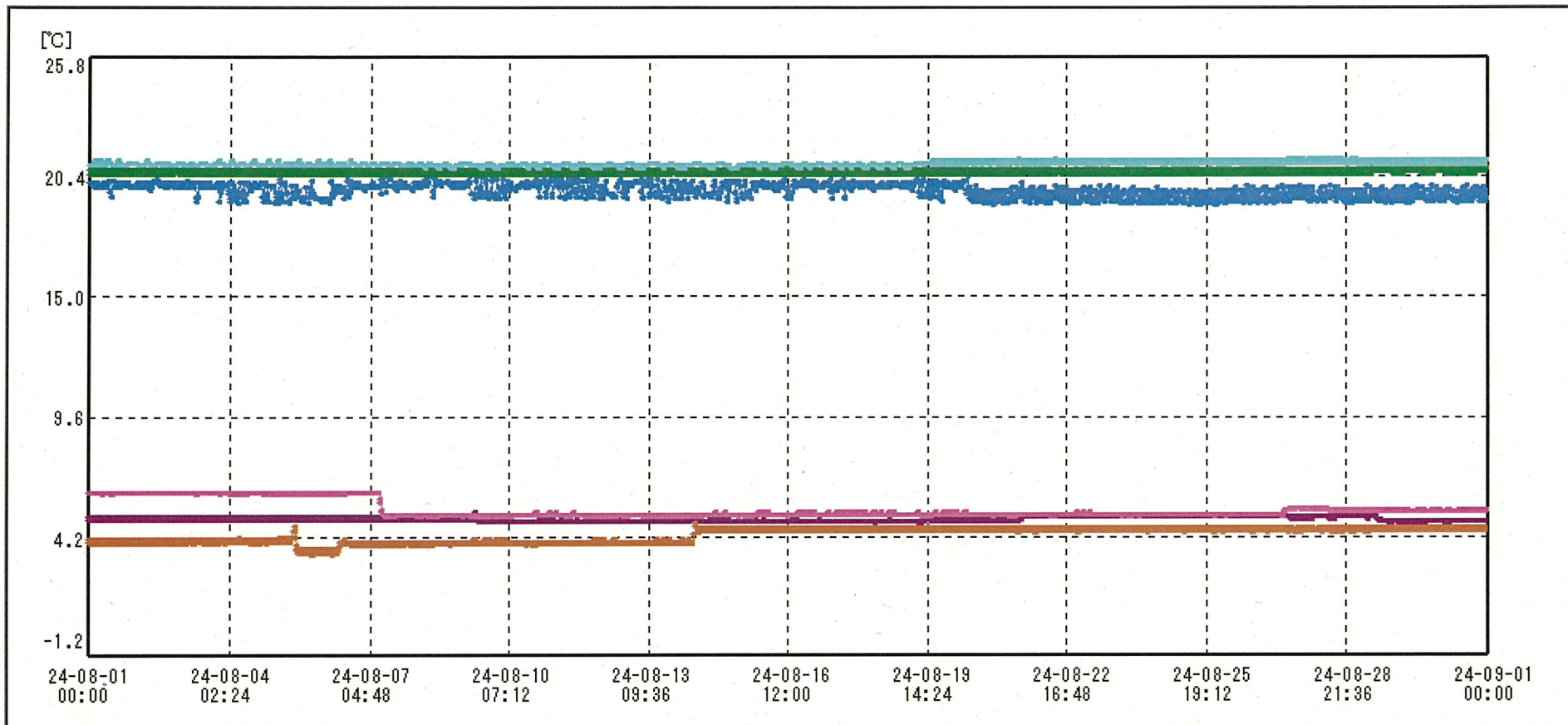
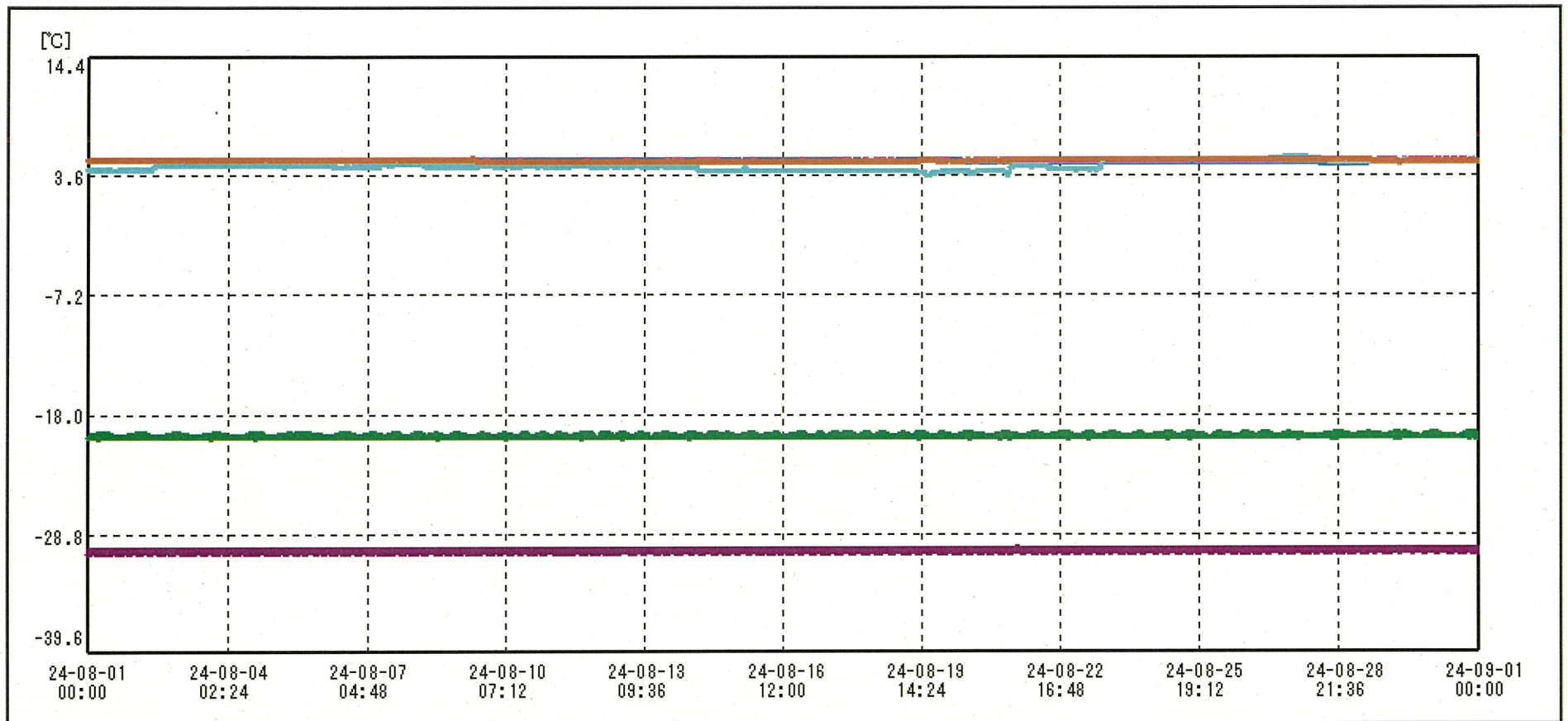


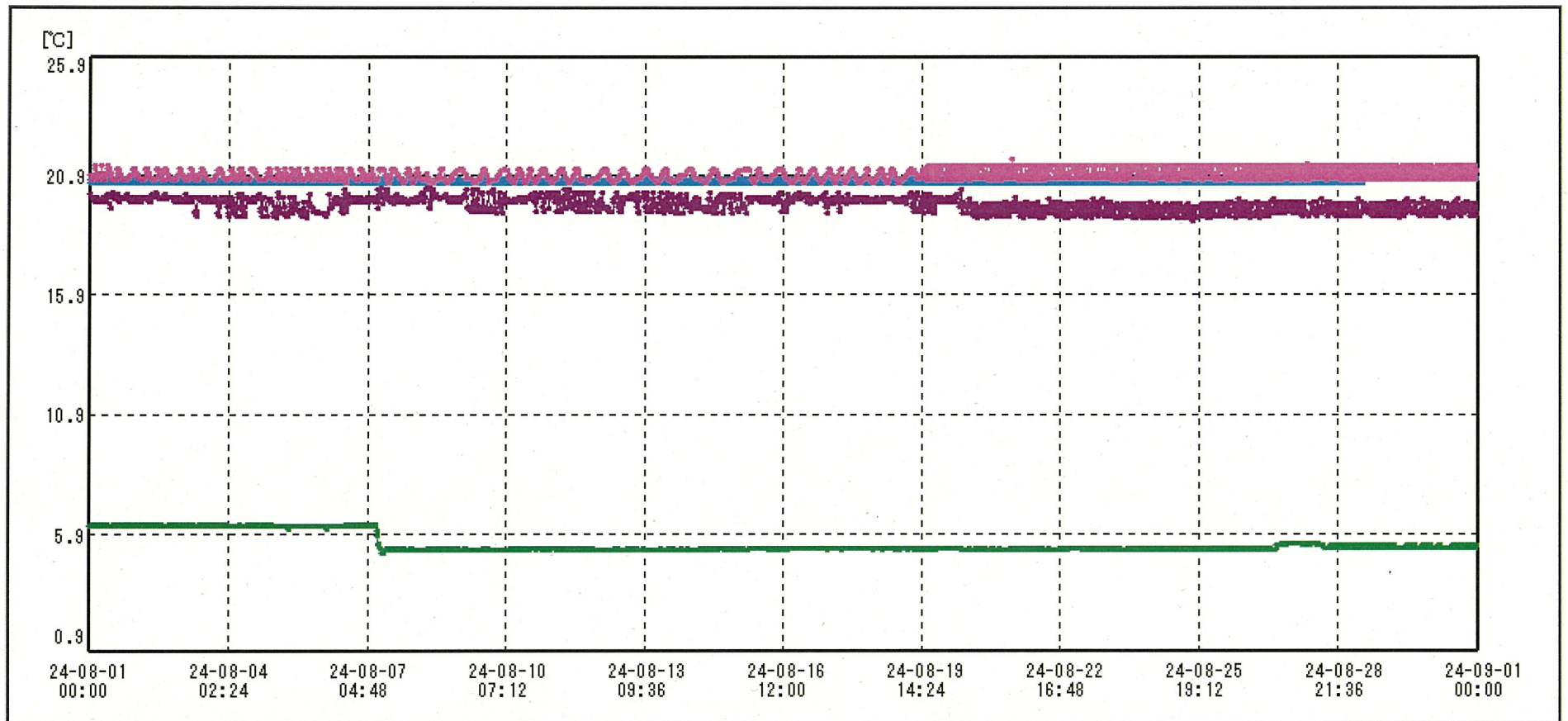
送信器名称 CH番号	治験冷蔵庫I① CHI	治験冷蔵庫I② CHI	治験冷蔵庫C① CHI	治験冷蔵庫C② CHI	治験冷蔵庫H① CHI	治験保冷蔵庫J① CHI
▶ グラフ表示	<input checked="" type="checkbox"/>	<input checked="" type="checkbox"/>	<input checked="" type="checkbox"/>	<input checked="" type="checkbox"/>	<input checked="" type="checkbox"/>	<input checked="" type="checkbox"/>
単位	℃	℃	℃	℃	℃	℃
収録データ数	4464	4464	4464	1488	4464	4464
欠損データ数	0	0	0	0	0	0
測定間隔	00:10:00	00:10:00	00:10:00	00:30:00	00:10:00	00:10:00
最高値	4.7	-29.8	4.8	-19.7	4.9	5.3
最低値	3.3	-30.3	4.4	-20.2	4.7	3.8
平均値	4.2	-30.0	4.6	-20.0	4.7	4.6
開始日時	2024/08/01 00:00:00	2024/08/01 00:00:00	2024/08/01 00:00:00	2024/08/01 00:00:00	2024/08/01 00:00:00	2024/08/01 00:00:00
終了日時	2024/08/31 23:50:00	2024/08/31 23:50:00	2024/08/31 23:50:00	2024/08/31 23:30:00	2024/08/31 23:50:00	2024/08/31 23:50:00



送信器名称 CH番号	治験冷蔵庫K① CHI	治験保管庫室温① CHI	治験恒温槽B① CHI	治験冷蔵庫P① CHI	治験恒温槽Q① CHI	治験冷蔵庫I① CHI
▶ グラフ表示	<input checked="" type="checkbox"/>	<input checked="" type="checkbox"/>	<input checked="" type="checkbox"/>	<input checked="" type="checkbox"/>	<input checked="" type="checkbox"/>	<input checked="" type="checkbox"/>
単位	℃	℃	℃	℃	℃	℃
収録データ数	4464	4464	4464	4464	4464	4464
欠損データ数	0	0	0	0	0	0
測定間隔	00:10:00	00:10:00	00:10:00	00:10:00	00:10:00	00:10:00
最高値	5.3	20.7	20.8	6.2	21.2	4.8
最低値	4.8	19.1	20.5	5.1	20.8	3.4
平均値	5.0	19.7	20.6	5.4	21.0	4.3
開始日時	2024/08/01 00:00:00	2024/08/01 00:00:00	2024/08/01 00:00:00	2024/08/01 00:00:00	2024/08/01 00:00:00	2024/08/01 00:00:00
終了日時	2024/08/31 23:50:00	2024/08/31 23:50:00	2024/08/31 23:50:00	2024/08/31 23:50:00	2024/08/31 23:50:00	2024/08/31 23:50:00



送信器名称 CH番号	治験冷蔵庫I CHI	治験冷蔵庫C CHI	治験冷蔵庫H CHI	治験冷蔵庫H CHI	治験保冷蔵庫J CHI	治験冷蔵庫K CHI
▶ グラフ表示	<input checked="" type="checkbox"/>	<input checked="" type="checkbox"/>	<input checked="" type="checkbox"/>	<input checked="" type="checkbox"/>	<input checked="" type="checkbox"/>	<input checked="" type="checkbox"/>
単位	℃	℃	℃	℃	℃	℃
収録データ数	4464	4464	1488	4464	4464	4464
欠損データ数	0	0	0	0	0	0
測定間隔	00:10:00	00:10:00	00:30:00	00:10:00	00:10:00	00:10:00
最高値	-30.0	5.1	-19.7	5.1	5.3	5.2
最低値	-30.5	4.7	-20.2	4.9	3.6	4.7
平均値	-30.3	4.9	-19.9	4.9	4.5	4.9
開始日時	2024/08/01 00:00:00	2024/08/01 00:00:00	2024/08/01 00:00:00	2024/08/01 00:00:00	2024/08/01 00:00:00	2024/08/01 00:00:00
終了日時	2024/08/31 23:50:00	2024/08/31 23:50:00	2024/08/31 23:30:00	2024/08/31 23:50:00	2024/08/31 23:50:00	2024/08/31 23:50:00



送信器名称 CH番号	治験保管庫室温② CHI	治験恒温槽B② CHI	治験冷蔵庫P② CHI	治験恒温槽Q② CHI
▶ グラフ表示	<input checked="" type="checkbox"/>	<input checked="" type="checkbox"/>	<input checked="" type="checkbox"/>	<input checked="" type="checkbox"/>
単位	℃	℃	℃	℃
収録データ数	4464	4464	4464	4464
欠損データ数	0	0	0	0
測定間隔	00:10:00	00:10:00	00:10:00	00:10:00
最高値	20.6	20.8	6.3	21.6
最低値	19.0	20.6	5.1	20.6
平均値	19.7	20.7	5.5	20.9
開始日時	2024/08/01 00:00:00	2024/08/01 00:00:00	2024/08/01 00:00:00	2024/08/01 00:00:00
終了日時	2024/08/31 23:50:00	2024/08/31 23:50:00	2024/08/31 23:50:00	2024/08/31 23:50:00